

Авторскими играми:

«Моя улица»



«Волшебное дерево»



«Моя улица»

Цель:
закрепление представления о правилах дорожного движения, безопасного поведения на улице.




«Волшебное дерево»

Цель: Развивать умение различать дорожные знаки для пешеходов, водителей автотранспорта и велосипедистов

Игра «Транспорт»

Цель: ознакомление детей с видами транспорта.



« Собери знак»



«Транспорт»

Игра « Собери знак»

Цель: упражнять в конструировании, умении из отдельных элементов составлять целое изображение; закрепить представление о знаках; развивать восприятие, мышление; воспитывать самостоятельность, умение довести начатое дело до конца.

«Шашки учат ПДД»

Цель:

- Развитие умственных способностей: ум производить расчеты на несколько ходов вперед, образного и аналитического мышления.
- Воспитание отношения к правилам дорожного движения, как жизненную необходимость.



Игра «Найди пару»




«Шашки учат ПДД»



Игра «Найди пару»

Цель:

Развивать умение и способность детей различать дорожные знаки, развивает внимание, зрительное восприятие, воспитывает усидчивость, интерес к игре.



Игра «Кубик»

Цель:

Познакомить детей с улицей, её особенностями, закрепить правила поведения на улице, в транспорте



Игра «Мой город»

Цель:

1. Расширить представления детей о правилах поведения пешехода и водителя в условиях улицы.
2. Закрепить представления детей о назначении светофора.
3. Развивать умение различать дорожные знаки (предупреждающие, запрещающие, предписывающие, информационно – указательные, предназначенные для водителей и пешеходов.)



Цель: формировать у детей представления о городе, в котором мы живем.

Задачи:

Образовательные: формировать у детей сформировать представления, умения пользоваться символами предметов и объектов.

Развивающие: развивать зрительную память, умение работать в коллективе сверстников.

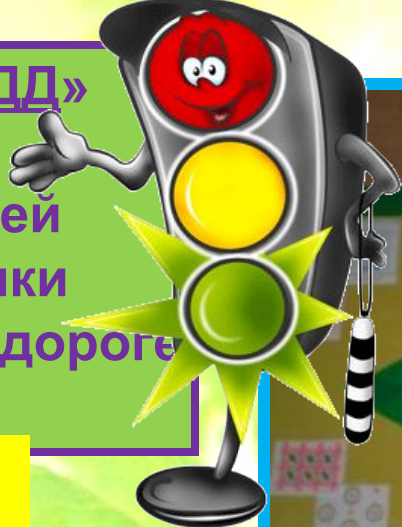
Воспитательные: воспитывать у детей интерес и достопримечательности города.

Игра «Мой город»

Игра «Блиц-опрос по ПДД»

Цель: закреплять у детей сформированные навыки безопасного поведения на дороге

«Блиц-опрос по ПДД»



«Круги Луллия». – одно из средств развития интеллектуально – творческих способностей детей, предложенное авторами ТРИЗ и РТВ для использования в дошкольных учреждениях. Это пособие вносит элемент игры в образовательную деятельность, помогает поддерживать интерес к изучаемому материалу.

Лэпбук по ПДД



Игра « Смайлики »

Цель:

Развитие у детей внимания, памяти, логики, умения классифицировать транспорт.



Игра « Смайлики »



Лэпбук по ПДД

(интерактивная папка для изучения ПДД) это форма организации образовательной деятельности для развития познавательной активности детей и развития самостоятельности.



Настольный макет «Город» (дорожные знаки, различные виды транспорта, светофор, фигурки людей).

Цель : закрепить правила дорожного движения у детей в игровой форме.



Для игры с макетом мы разработали дидактические игры:

1. «Наш друг светофор».

Цель игры: Закрепить представление детей о назначении светофора и его сигналах.

2. «Мы по улице шагаем».

3. «Верно - не верно».

Цель: Закрепить с детьми правила безопасного поведения на улицах и знаки для пешеходов.

4. «Расставь правильно знаки».

Цель: Развивать у детей наблюдательность, мышление, внимание. Макет можно использовать при рассматривании, беседы, отгадывания загадок.

Напольный макет «Перекресток»

(дорожные знаки,
различные виды транспорта,
светофор)

