



**«Читаем вместе»**


*Рекомендации литературных  
изданий художественного  
характера по ознакомлению с  
дорожной грамотой детей  
подготовительной к школе  
группе*

**Подготовила:  
Воспитатель: Матвеева Н.В.**




### **Задачи воспитания:**

- **Закреплять все полученные знания о дорожном движении;**
- **Побуждать родителей на личном примере демонстрировать детям соблюдение правил безопасного поведения на дорогах;**
- **Ориентировать родителей на совместное с ребенком чтение художественной литературы, посвященной сохранению и укреплению здоровья, просмотр видеозаписей (мультфильмы, художественные фильмы), прослушивание аудиозаписей, посещение театра (спектакли на данную тему).**




Тема произведения – обогащение знаний о городском транспорте.





Как выучить Правила Дорожного Движения быстро и весело? РАЗ! Открываем книгу "СМЕШУроки на дороге" - в ней собраны самые "правильные" истории о том, как себя вести на улице. ДВА! Читаем её вместе с ребёнком и отвечаем на вопросы-помощники. ТРИ! Идём на улицу - "играть в правила". "Кто найдёт самую безопасную дорогу от дома до садика?", "Кто первым отыщет пешеходную зебру?", "Кто объяснит больше дорожных знаков" - игр хватит на всех! ЧЕТЫРЕ! Сдаём дорожному инспектору Кар-Карычу экзамен и получаем почётное звание Самого Правильного Пешехода. И, наконец, ПЯТЬ! Радостно идём гулять!



Тема произведения – расширенные знания о спецтранспорте (пожарная машина)





Тема произведения – расширенные  
знания о спецтранспорте  
(пожарная машина)



*Темы произведения – обогащение знаний о городском транспорте.*

- **«Азбука безопасности» (автор О. Бедарев)**
- **«Трамвай и его семья» (автор Л. Гальперштейн)**

**Вся предыдущая литература также может использоваться для закрепления знаний о ПДД в подготовительной группе.**