




# Чтение с увлечением

## Родительское собрание



**Ты от скуки не зевай,  
Лучше книжку почитай!**

# Чтение с увлечением




«Литературе так же нужны талантливые читатели, как и писатели. Именно на них и рассчитывает автор, когда напрягает свои душевные силы»

С.Я.Маршак



# ЦЕЛЬ

- Узнать, какие произведения нравятся ребятам больше всего.
- Рассказать о самых интересных книжках, придумав для них рекламу.
- Заинтересовать учащихся чтением.



# Семь основных причин, тормозящих скорость чтения:

- Природный темп деятельности.
- Регрессии (возвращение к прочитанному слову).
- Отсутствие антиципации (предугадывание событий).
- Артикуляция (членораздельно произношение).
- Малое поле зрения.
- Уровень организации внимания.
- Уровень развития памяти (оперативной).

# Пути решения проблемы



# Рецепт 1



- во-первых, воспитывать маленького читателя личным примером, во-вторых, ничего не делать за ребенка, если он всё умеет делать сам.
- основное условие успешного формирования ребенка-читателя в семье – это единство книжного окружения и книжных интересов детей и родителей.
- в доме должны быть книги – и у взрослых, и у детей, т.к. «дом без книг, подобен телу, лишенному души». Истина, которая была известна древним римлянам.

# Рецепт 2


## Чтение в семейном кругу

**Постоянно надо  
обращаться к  
книгам из личной  
библиотеки. Их  
надо читать  
вслух, всей  
семьёй, не для  
ребёнка, а вместе  
с ребёнком.**



# Рецепт 3. Метод Кассиля

Читаете ребёнку книгу, после чего,  
дочитав до самого интересного и  
захватывающего момента...



«помните», что вам необходимо постирать  
вымыть посуду. Книгу, разумеется, нужно  
оставить на самом видном месте в пределах  
досягаемости ребёнка.



# Рецепт 4. Метод Искры Даунис

Однажды ребёнок просыпается и находит под подушкой письмо от ...



С каждым днем письма длиннее, а читаются быстрее.

# Рецепт 5. «Провокация» ребёнка на чтение



Заинтересованность судьбой героев книги, после чего, можете сказать, что удивлены, что он до сих пор сам не прочитал эту книгу.

# Рецепт 6.

## Метод древнего народа

- Чтение должно ассоциироваться с удовольствием!
- Хвалите свое чадо за прочитанные странички. Дайте при этом понять ребёнку, что читать – это не обязанность, а удовольствие, чтение – занятие добровольное и принуждать его к этому не будут.


# Рецепт 7. Покупка книг



Сделать покупку книг праздником. Раз в две недели можно ходить в книжный магазин вместе. Это – знаменательное событие. Заранее оговорить, сколько книг купить и про что.

# Рецепт 8

## Шаг к творчеству



- Попробуйте сами писать книги. Эту идею предлагает Сесиль Лупан, автор замечательной книги о раннем развитии ребенка «Поверь в свое дитя». Если фотоаппарат всегда с вами, сделайте несколько ярких снимков вашего ребенка в различных ситуациях (не портреты). Вклейте фотографии в альбом и придумайте по ним историю про ваше чадо с динамичным сюжетом. Запишите ее крупными буквами. Читайте вместе с ребёнком – он будет в восторге.

# Рецепт 8.

## Чтение перед сном

- Еще 200 лет назад говорилось:  
«Студент, науками живущий, учи  
псалтырь на сон грядущий»



# Рекомендация

Начинать выполнение уроков следует с чтения, т.к. основу любого предмета составляет чтение. Научишь читать книги и привьёшь любовь – все предметы будут даваться легко.



# КНИГА-ПОСОБИЕ для РОДИТЕЛЕЙ учеников МЛАДШИХ КЛАССОВ

## С помощью книги Вы узнаете:

- Как можно научить ребенка быстро и хорошо читать, затрачивая всего 30 минут в день?
- Почему поговорка «Кашу маслом не испортишь» не подтверждается?
- Как фотоаппарат помогает в обучении быстрому чтению?
- Почему ребенок не понимает прочитанное и как с этим справиться? Какая привычка необходима для хорошего чтения?





# Решение родительского собрания:

- Поставить себе цель – читать с ребёнком каждый день.
- Обсуждать прочитанное, обучая при этом детей правильной, точной речи, исключая слова-повторения и слова-паразиты.
- Для преодоления утомляемости во время чтения использовать игровые приёмы, физминутки.
- Найти время и возможности для семейного чтения.
- По возможности покупать книги, выписывать детские журналы



# Автор работы



Учитель начальных классов:  
Яцино Оксана Викторовна

2013/2014 уч. год