



Форма для занятий физкультурой



На верхней полочке шкафчика



На нижней полочке сменная обувь
для группы (сандалии)



Одежда для группы



Уличная одежда висит на крючке,
уличная обувь стоит на самой
нижней полочке



Сменная одежда в отдельном пакете

- В течение дня ребенку может понадобиться смена одежды, может произойти любая непредвиденная ситуация - облился компотом, замочил футболку пока мыл руки, или же просто вспотел.
- Положите в шкафчик чистый комплект нижнего белья - трусики и маечка. Необходимо иметь в шкафу сменную одежду для пребывания в группе – футболка или кофта, шорты или юбочка, колготки или штаны.

Пижаму или футболку на сон в понедельник
приносим чистую,
в пятницу забираем домой стирать


Отдаем
воспитателю/няне,
либо ребенок сам
несет пижаму в
спальню на
кровать.
НО не оставляем в
шкафчиках.




В карман куртки желательно
положить носовой платочек



Что нельзя приносить в детский сад



Нельзя приносить лекарства
(любые, в т.ч. витамины, капли,
спреи и т.д.)



Нельзя приносить продукты питания




Нельзя приносить жвачки




Нельзя приносить опасные игрушки

- Колющие(в т.ч.дротики)
- Острые предметы (булавки, значки, гвозди, скрепки, невидимки)
- Режущие предметы
- Стекло и стеклянные изделия
- Мелкие (в т.ч. бусинки, пуговицы, батарейки)



Нельзя приносить сотовый
работающий телефон



Не стоит приносить ценные вещи

- Золотые украшения
- Дорогостоящие игрушки
- Деньги



Не допустимы

- Старые игрушки
- Грязные игрушки
- Мягкие игрушки
- Надувные шарики
- Старые книги и журналы



**ВСЕ ОНИ ЯВЛЯЮТСЯ ИСТОЧНИКОМ
РАЗЛИЧНЫХ ИНФЕКЦИЙ,
ПЕРЕНОСЧИКАМИ ОПАСНЫХ
ВИРУСОВ**

Все эти ограничения не прихоть воспитателей, а требования безопасности Вашего ребенка

Отдавая ребенка в группу, в доброжелательной форме проверьте карманы одежды Вашего ребенка. Ребенок незаметно для Вас может легко положить любой опасный предмет, взятый из дома или по дороге в детский сад.



Спасибо за внимание!