



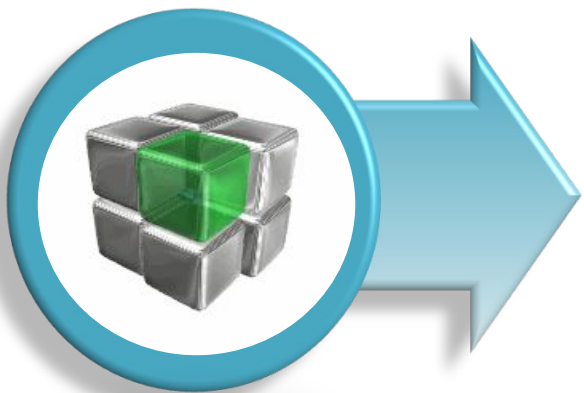
КО О ать

каза

MAGIC 3D

МГУ им. М.В.
Ломоносова
2012 год

Что такое MAGIC 3D?




Это сервис
на базе 3D web технологий
для объемных интерактивных
онлайн презентаций




Сайт будет
оптимизирован под
технологии Kinect




С Magic3d Вы сможете:



**Выступить с красочными
трёхмерными слайдами с анимацией
и графикой**

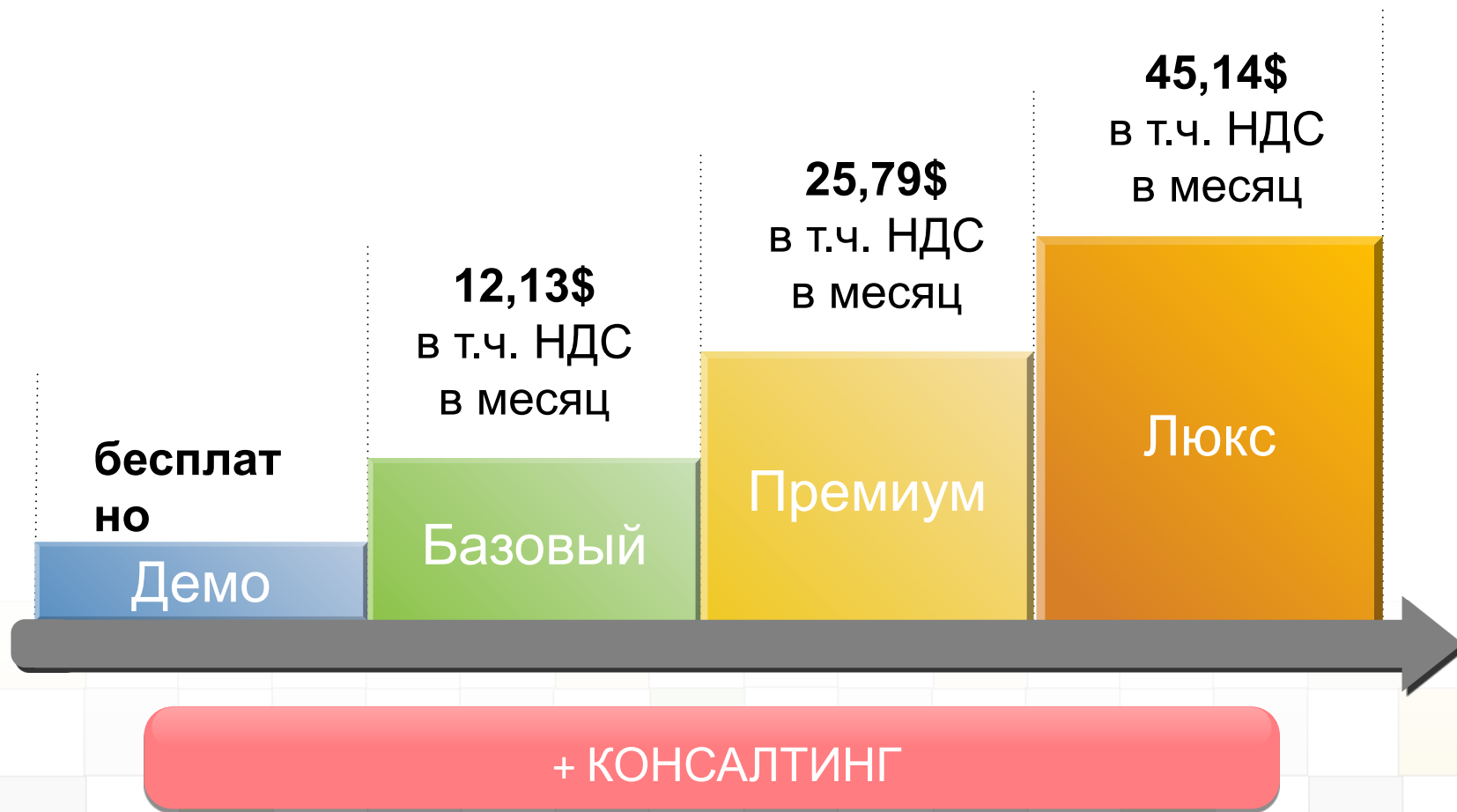


**Продемонстрировать каталог,
здания, план офиса в виде 3D
объектов**



**Наглядно иллюстрировать
технологический процесс**

Тарифные планы




Команда «MAGIC 3D»



Калачёва Ольга
Директор по маркетингу




Амирджанян Гоар
Финансовый Директор




Токарская Анастасия
Генеральный Директор

Анурова Мария
Директор по персоналу



Лавриненкова Ольга
Риск менеджер



Степанович Юлия
Технический директор



Обзор рынка презентаций



	Сайт компании	Онлайн-сервис	Русифицирован	3D объекты
So touch	so-touch.com	-	-	Можно вставить готовые
Eagles HI-Tech	eaglesart.ru	-	+	под заказ
Event technology	arenda-proektorov.ru	-	+	под заказ
United 3D Labs	uni3dlabs.ru	-	+	под заказ
Eligo Vision	eligovision.ru	-	+	под заказ
Realtime Board	realtimeboard.com	+	+	-
PREZI	prezi.com	+	-	-



Кто наш клиент?

КОМПАНИИ

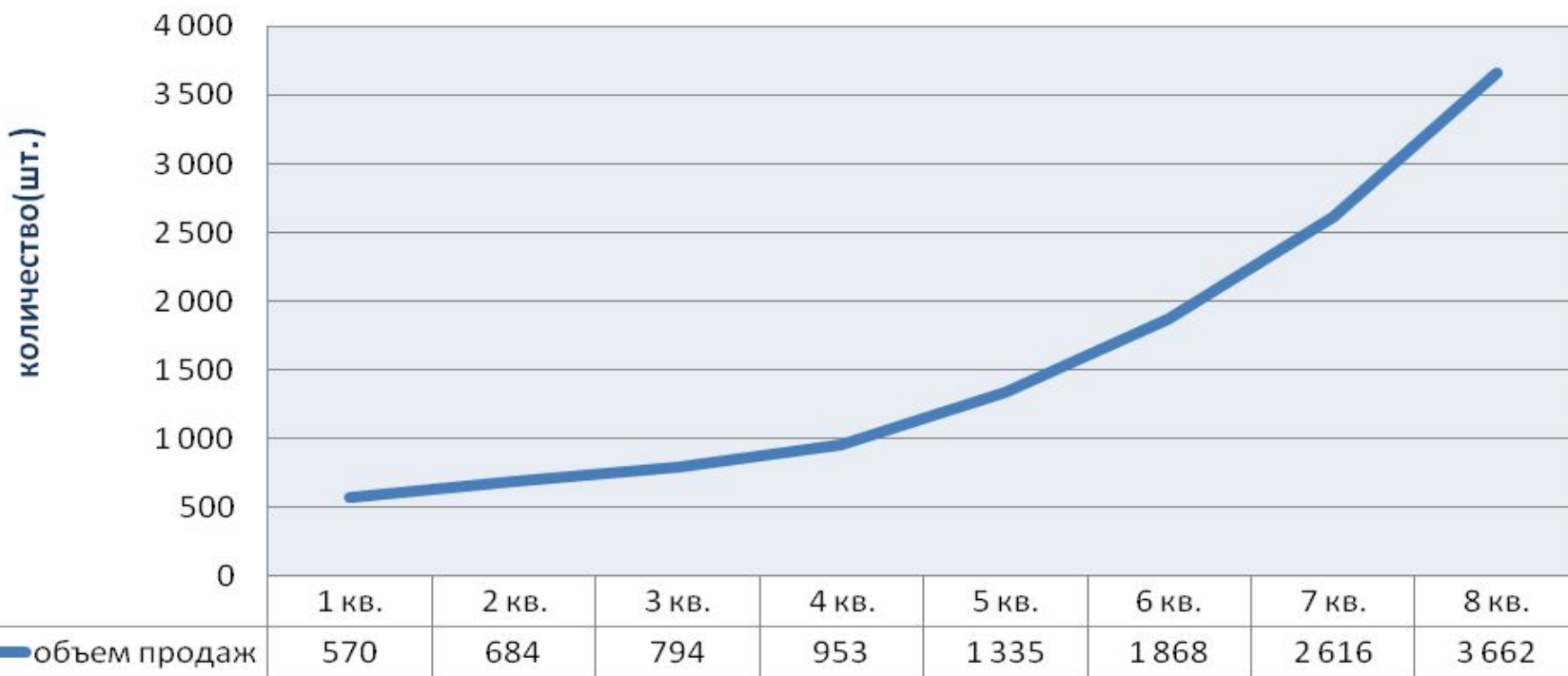
- консалтинговые, дизайнерские, строительные, *IT* и т.д.

ФИЗИЧЕСКИЕ ЛИЦА

- студенты, профессора, стартаперы, фрилансеры

Объем продаж

Объем продаж суммированно по тарифам за первые два года(в шт.)








объем продаж	210	684	104	223	1332	1868	5076	3005
	1 кв.	5 кв.	3 кв.	4 кв.	2 кв.	6 кв.	1 кв.	8 кв.



Стратегия продвижения



-  **SMM** сообщества в *VK, Facebook, linkedin.com, Профессионалы.ru*
-  **РЕКЛАМА В БЛОГЕ** *zyalt.livejournal.com*
-  **КОНТЕКСТНАЯ РЕКЛАМА** через *begun.ru*
-  **БЕСПЛАТНЫЕ СТАТЬИ** о нас на *habrahabr.ru*
-  **АНОНС** в интернет-журнале «Деловая газета «Маркер»



Операционный план

ООО «Мэджик 3Д»

РЕЖИМ НАЛОГООБЛАЖЕНИЯ

ОБЩИЙ

ОФИС

40 кв. метров
на проспекте
Вернадского

ДОМЕН

www.Magic3D.com

ХОСТИНГ

bluehost "True blue"

ДВИЖОК

Unix 3D



Персонал



Графический Дизайнер

Специалист по Юзабилити

Администратор сайта

Senior designer

Консультант



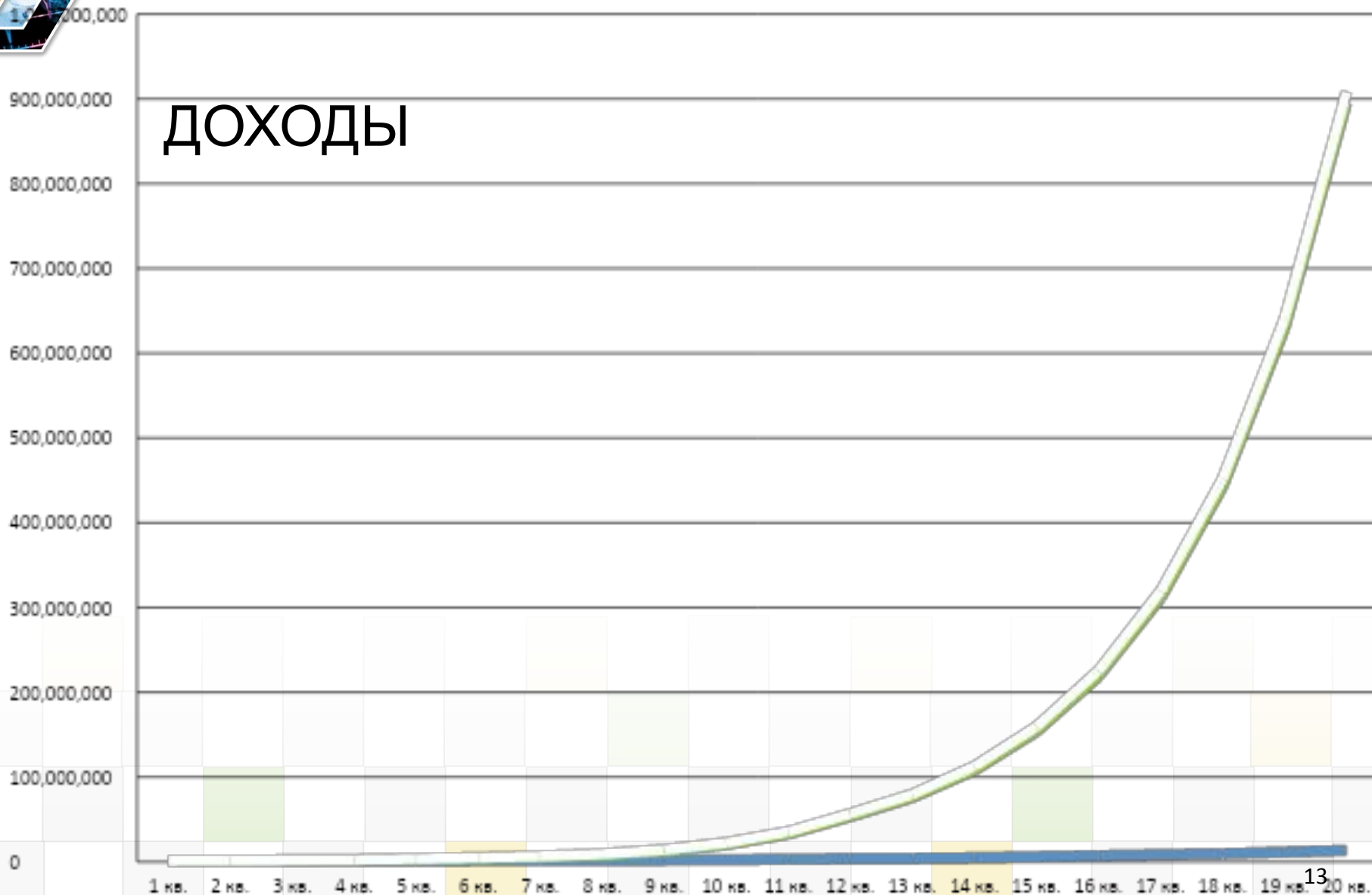
Анализ рисков



Финансовый анализ

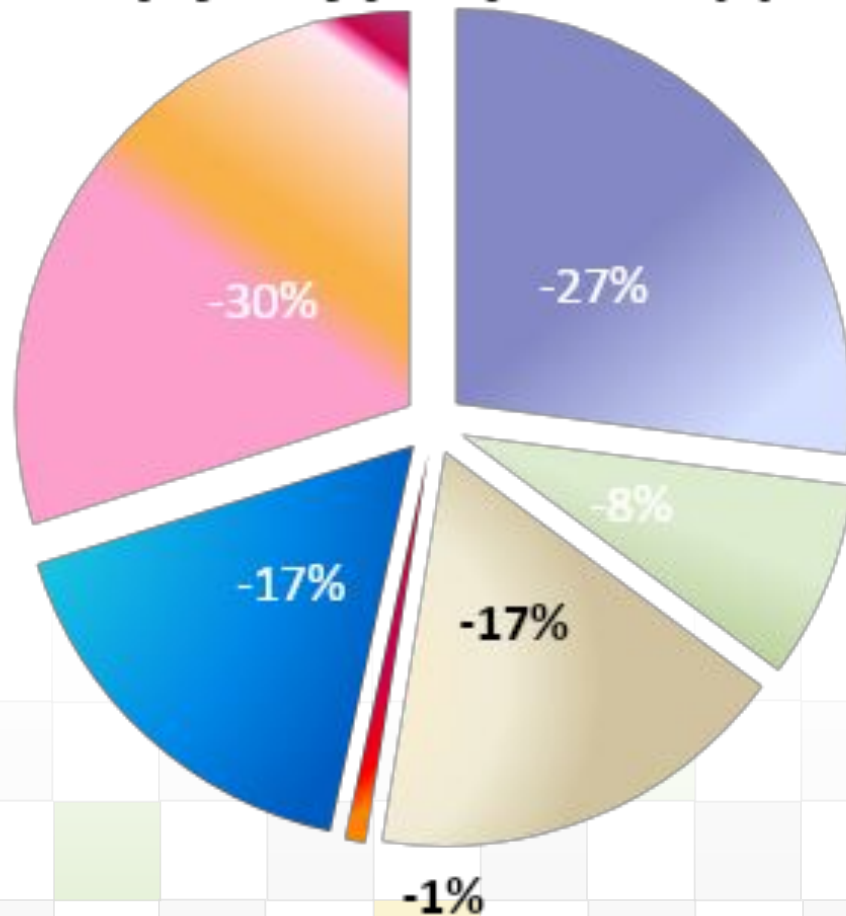


ДОХОДЫ



Финансовый анализ

Структура расходов



- Оплата труда
- Налоги, относимые на текущие результаты
- Общепроизводственные расходы
- Амортизация
- Административные расходы
- Коммерческие расходы



Финансовый анализ

Прогноз расходов,

руб.

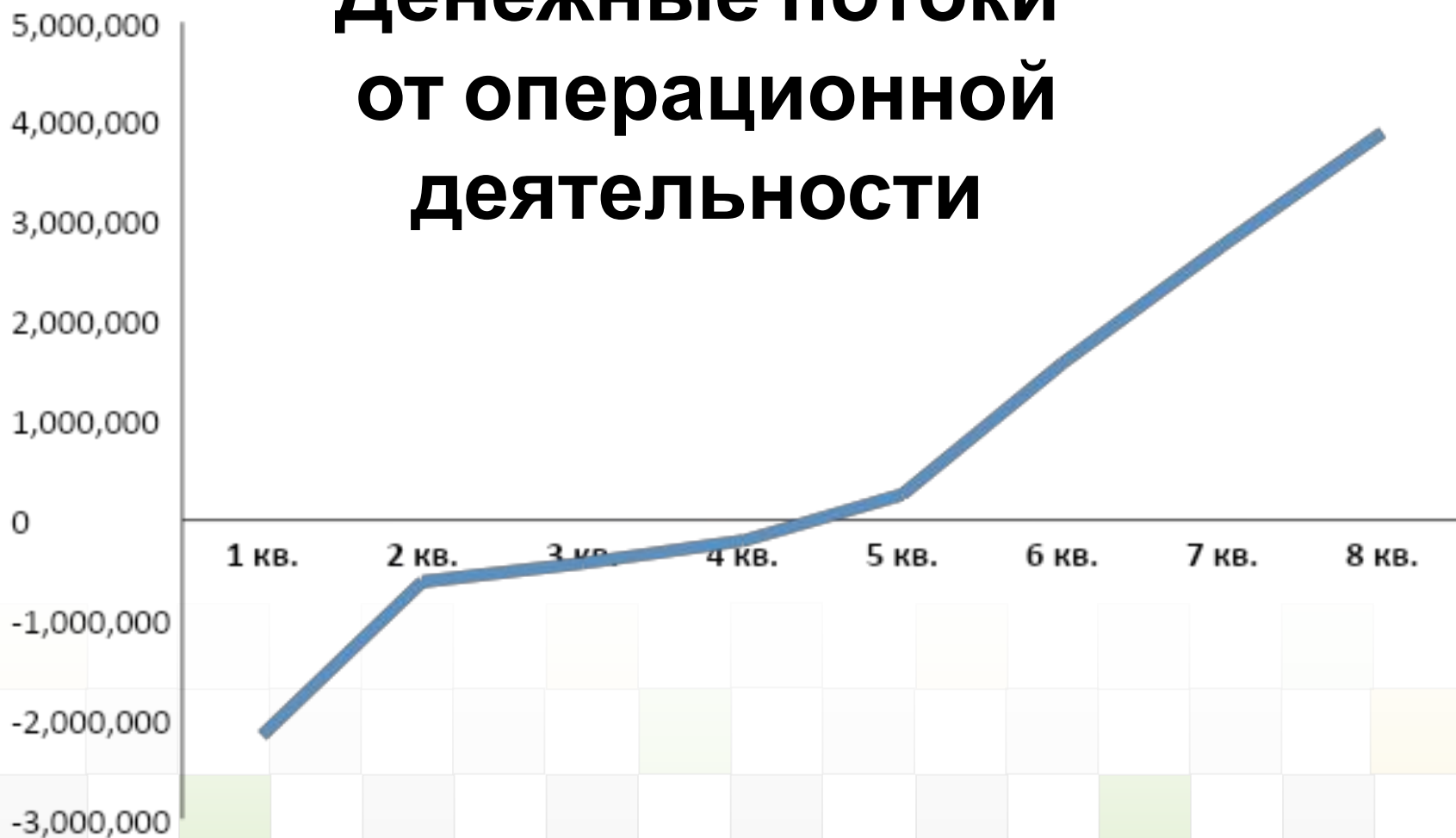
	2013	2014	2015	2016	2017
Себестоимость	-5 346 598	-4 718 318	-4 866 017	-5 069 129	-5 374 692
Оплата труда	-2 708 323	-2 897 906	-3 097 105	-3 305 757	-3 527 242
Налоги, относимые на текущие результаты	-812 497	-869 372	-929 132	-991 727	-1 058 173
Общепроизводственные расходы	-1 741 032	-866 295	-755 034	-771 645	-789 277
Амортизация	-84 746	-84 746	-84 746	0	0
Административные расходы	-1 678 514	-3 304 570	-4 366 796	-5 990 675	-7 619 751
Коммерческие расходы	-2 988 672	-3 642 634	-4 573 480	-5 858 295	-7 292 941
<u>Всего</u>	<u>-10 013 784</u>	<u>-11 665 522</u>	<u>-13 806 293</u>	<u>-16 918 099</u>	<u>-20 287 384</u>

Финансовый анализ



Финансовый анализ

Денежные потоки от операционной деятельности



Анализ эффективности

19 067 816 руб.

Чистый приведенный
доход

NPV

62%

Внутренняя норма
доходности

IRR

PP

Срок окупаемости

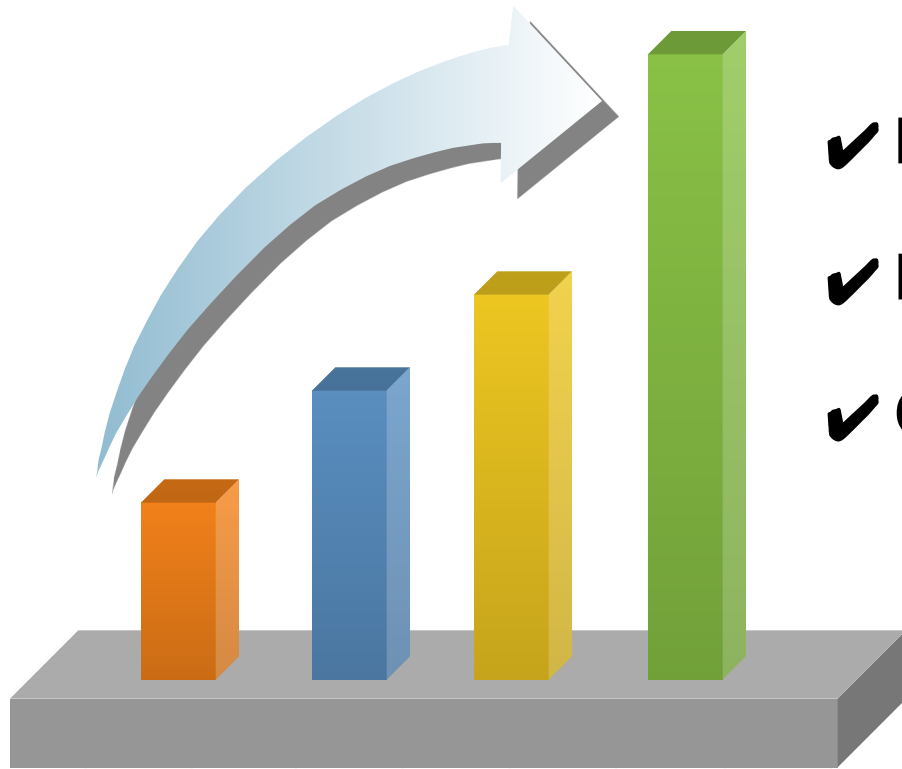
1,1 лет

DPP

Дисконтированный
срок окупаемости

1,6 лет

Источники получения инвестиций



- ✓ ВЗНОС УЧРЕДИТЕЛЕЙ
- ✓ БАНКОВСКИЙ КРЕДИТ
- ✓ СТОРОННИЙ ИНВЕСТОР

Необходимые инвестиции- 1,1 млн. рублей

Инвестиционный анализ

Динамика показателей рентабельности



- ◆— Маржа чистой прибыли
- Рентабельность продаж (маржа EBIT)
- ▲— Маржа EBITDA

Студенты группы
502-В

АМИРДЖАНЫН ГОАР

АНУРОВА МАРИЯ

КАЛАЧЕВА ОЛЬГА

ЛАВРИНЕНКОВА
ОЛЬГА

ТОКАРСКАЯ
АНАСТАСИЯ

СТЕПАНОВИЧ ЮЛИЯ

Thank You!

Вопросы ?