

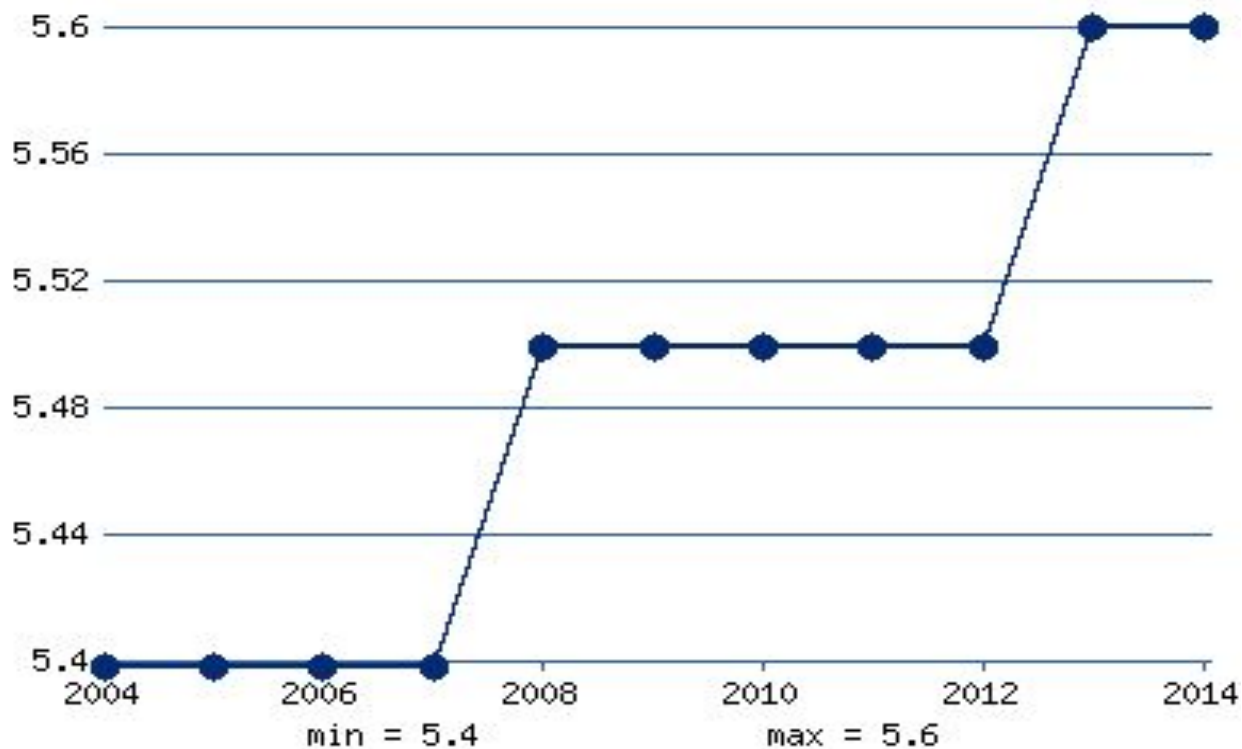


Дания

- Площадь: 43 км² (30 место в Европе)
- Население: 5 668 743 чел. (22 место в Европе)
- Столица: Копенгаген.
- Крупнейшие города: Копенгаген, Орхус, Оденсе, Ольборг, Эсбьерг.
- Язык: Датский
- Граничит с : Германия.
- Религия : 90% - протестанты



Население Дании, млн. человек



год	значение
2004	5.4
2005	5.4
2006	5.4
2007	5.4
2008	5.5
2009	5.5
2010	5.5
2011	5.5
2012	5.5
2013	5.6
2014	5.6

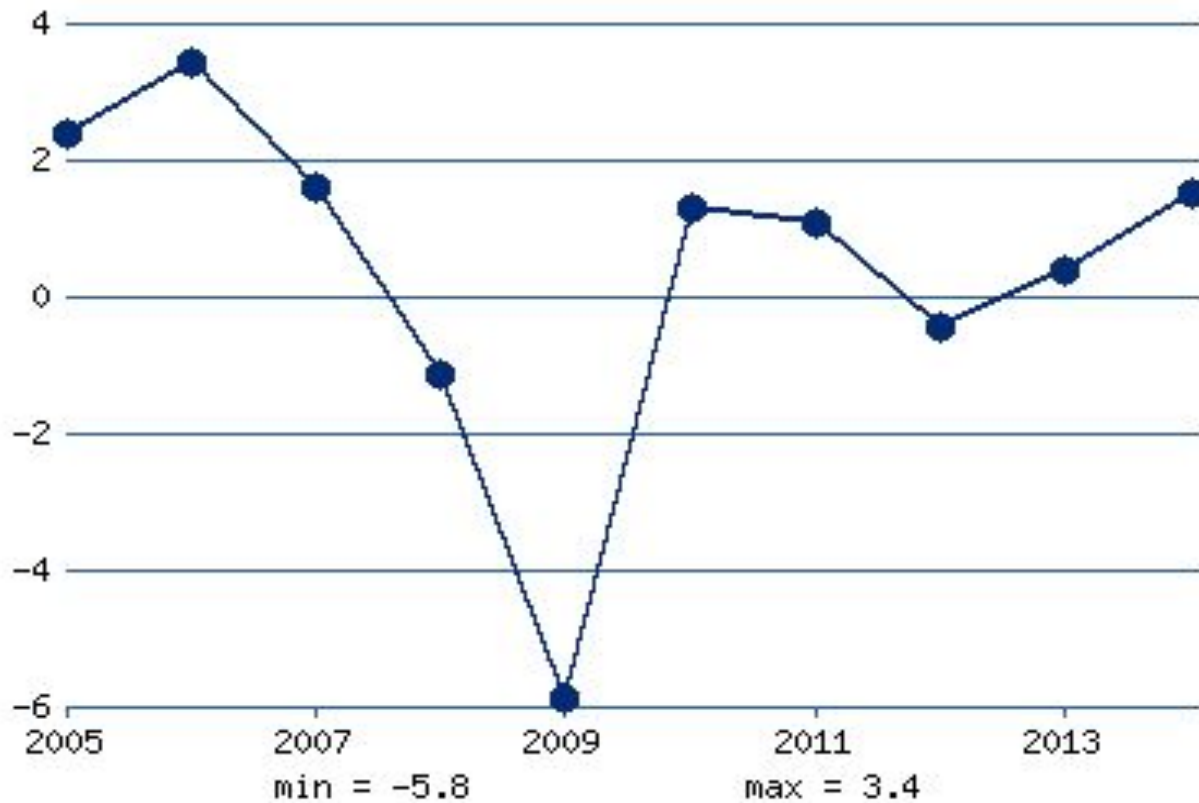
Темп прироста населения:

0,22% (2014 оценка)
Место страны в мире: 178

Продолжительность жизни:

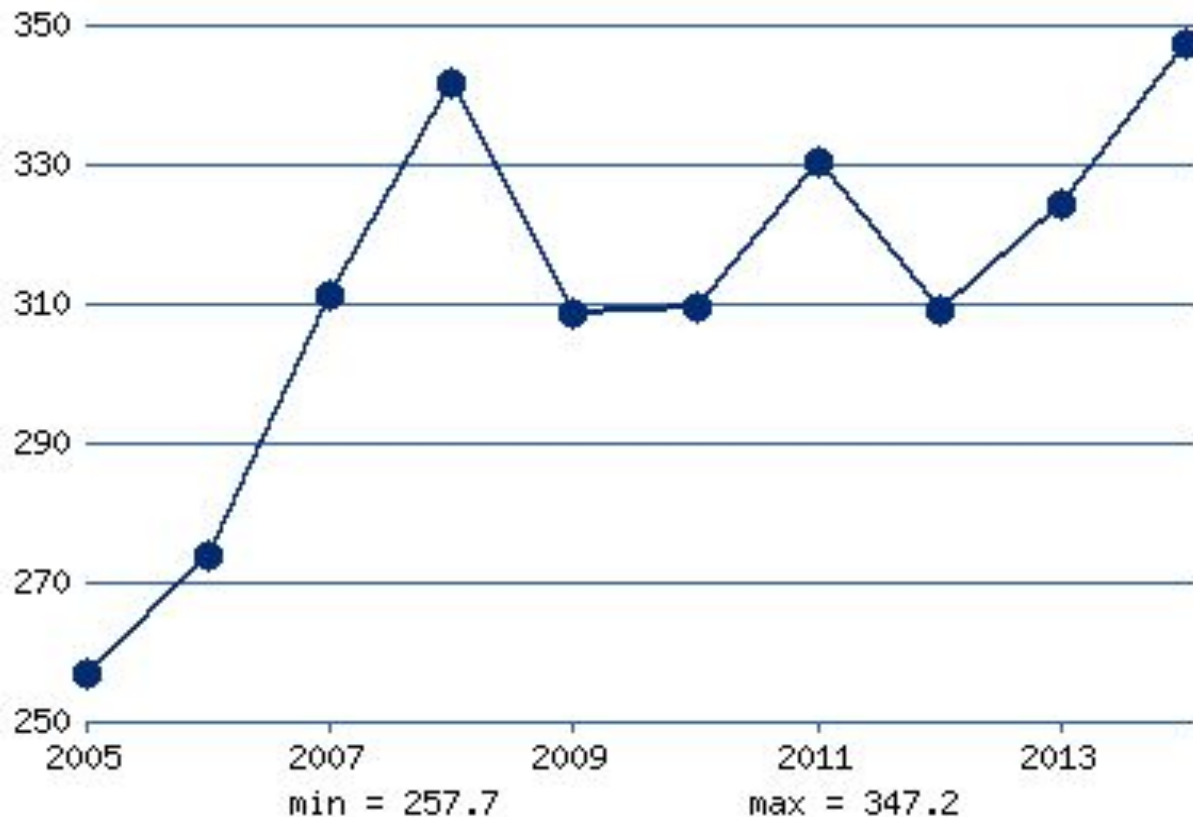
у Женщин-81,9 год,
у мужчин 78.0 лет
(2014)

Темпы роста ВВП Дании, %



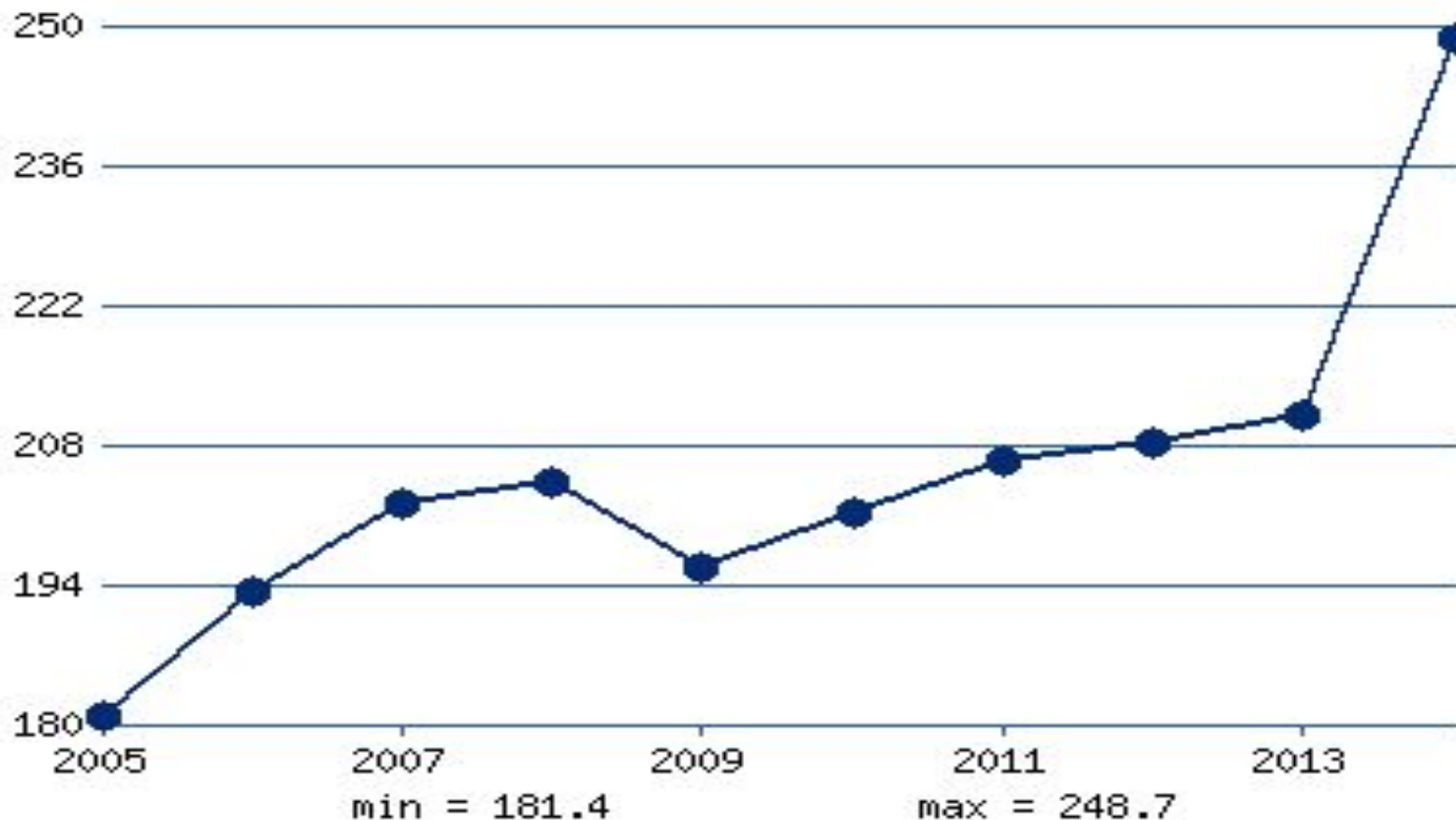
год	значение
2004	2.3
2005	2.4
2006	3.4
2007	1.6
2008	-1.1
2009	-5.8
2010	1.3
2011	1.1
2012	-0.4
2013	0.4
2014	1.5

Размер номинального ВВП Дании, млрд. долларов США



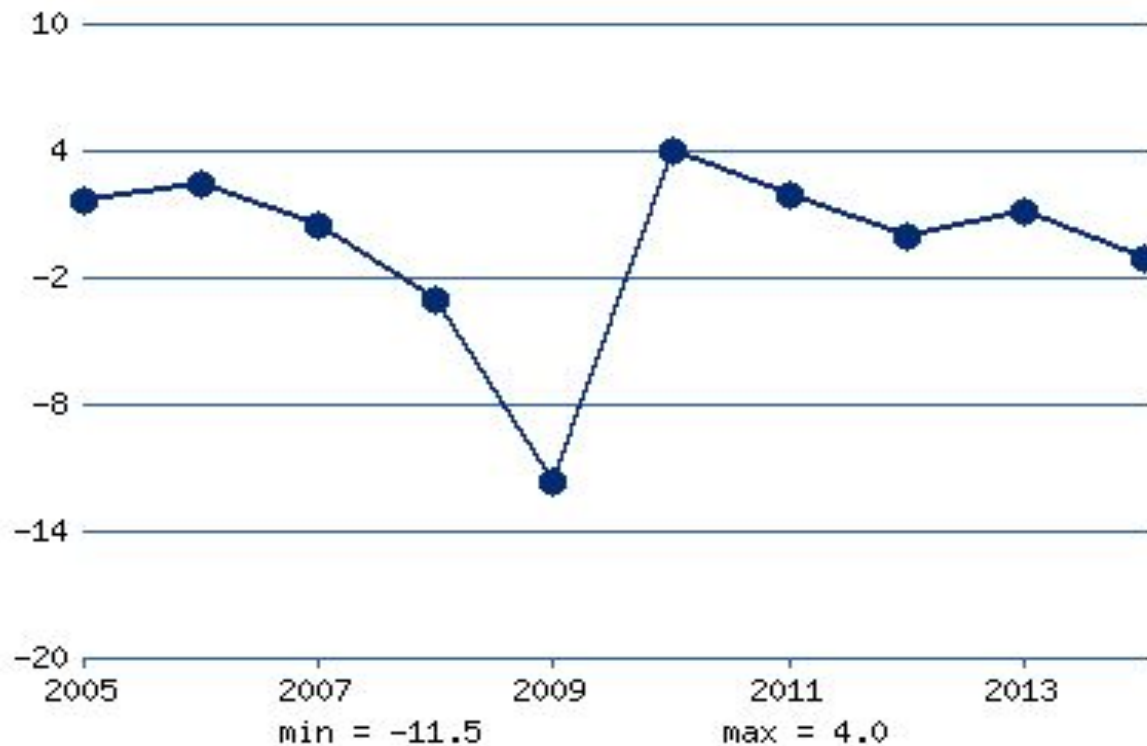
год	значение
2004	244.7
2005	257.7
2006	274.4
2007	311.4
2008	341.5
2009	308.9
2010	309.9
2011	330.5
2012	309.2
2013	324.3
2014	347.2

Размер ВВП по ППС Дании, млрд. долларов США



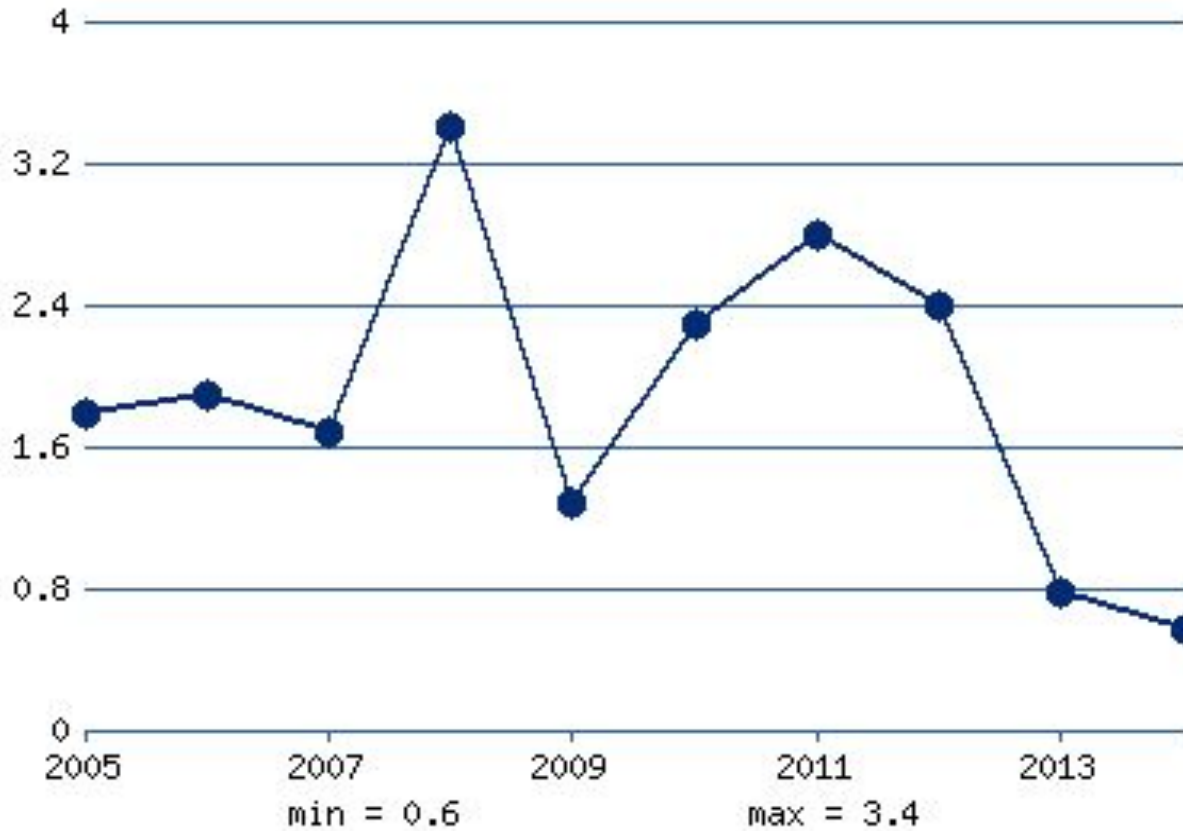
**ВВП на душу населения Дании- 47219.89\$
(6 место в Европе)**

Темпы роста объема промышленного производства Дании, %



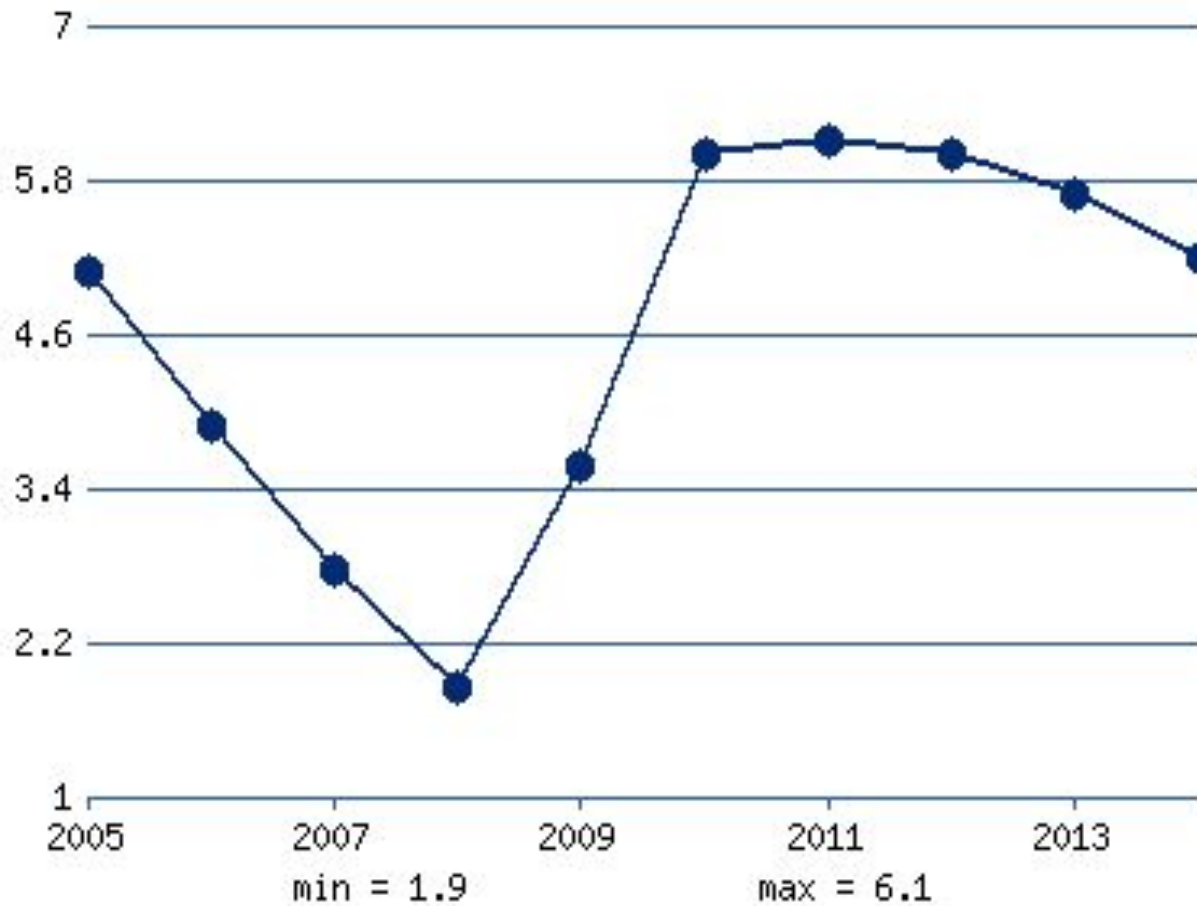
год	значение
2004	1.7
2005	1.6
2006	2.5
2007	0.5
2008	-3.0
2009	-11.5
2010	4.0
2011	1.9
2012	0.0
2013	1.1
2014	-1.0

Инфляция Дании, %



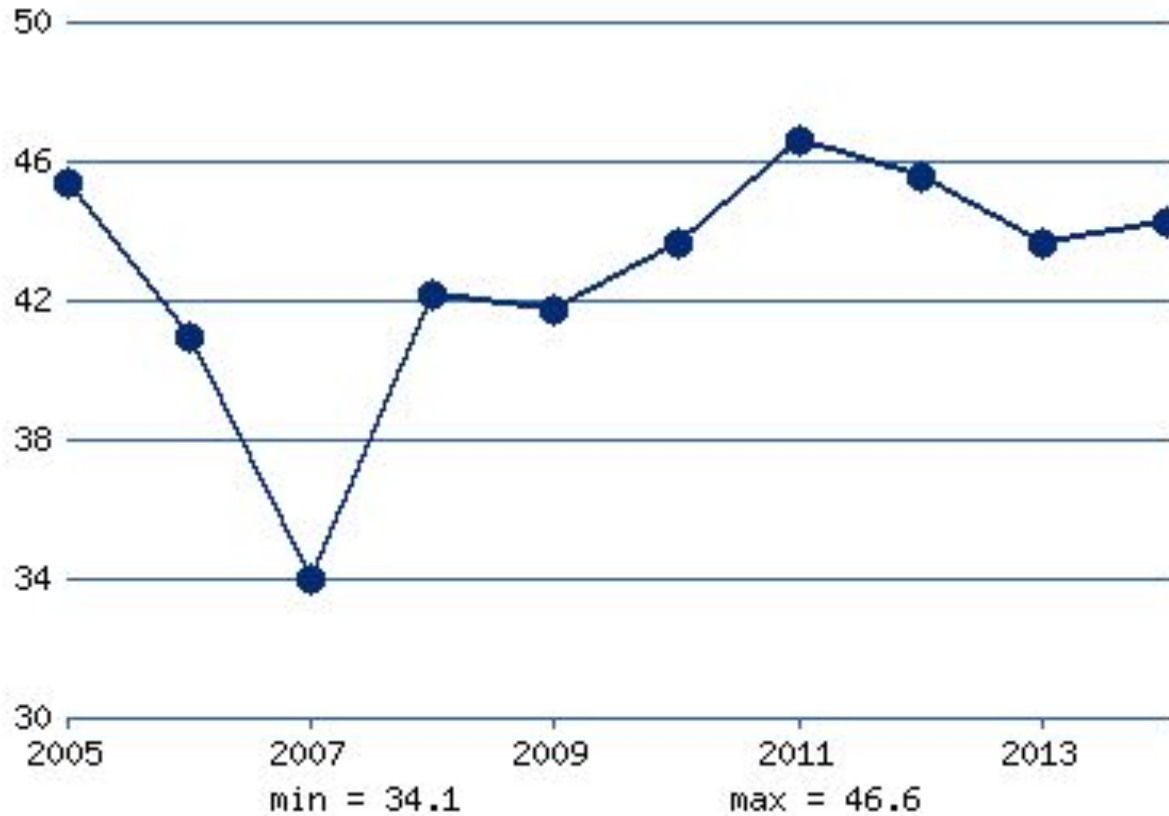
ГОД	значение
2004	1.2
2005	1.8
2006	1.9
2007	1.7
2008	3.4
2009	1.3
2010	2.3
2011	2.8
2012	2.4
2013	0.8
2014	0.6

Уровень безработицы Дании, %



год	значение
2004	5.8
2005	5.1
2006	3.9
2007	2.8
2008	1.9
2009	3.6
2010	6.0
2011	6.1
2012	6.0
2013	5.7
2014	5.2

Государственный долг Дании, % к ВВП



год	значение
2004	53.6
2005	45.4
2006	41.0
2007	34.1
2008	42.2
2009	41.8
2010	43.7
2011	46.6
2012	45.6
2013	43.7
2014	44.3

Природные ресурсы:



- нефть
- природный газ
- рыба
- соль
- Известняк
- мел
- камень
- гравий и песок



Структура экономики:

- сельское хозяйство: 1,5%
- промышленность: 21,7%
- услуги: 76,8%

Сельское хозяйство:

В сельском хозяйстве используется 55% площади Дании:

- Посевы зерновых составляют - 58% всей площади обрабатываемых земель
- таких корнеплодов, как кормовая и сахарная свекла, турнепс, кольраби и картофель- 6,5%
- Около 25% сельскохозяйственных земель приходилось на долю кормовых трав.
- Ведущая отрасль - животноводство мясомолочное и беконного направления, дающее 80-90% товарной стоимости с/х продукции.





В прибрежных водах Северного моря ведется рыболовство. Ловят сельдь и камбалу. Больше всего рыбы доставляется в порты западного и северного побережий: Эсбьерг, Скаген, Хиртсхальс, Тюборён, Фредериксхавн. В реках и озерах разводят радужную форель. Страна является главным мировым поставщиком этой рыбы. Развитие рыболовства частично объясняется выгодным положением Дании по отношению к промышленным районам и рынкам сбыта. Рыба и рыбопродукты экспортируются в основном в западноевропейские страны такие, как Великобритания, Германия, Швеция, Италия.

Промышленность:

- металлообработка, машиностроение и приборостроение: 34% всего объема промышленного производства
 - пищевая - 26%
 - химическая - 16,5%
 - целлюлозно-бумажная и полиграфическая - 8,5%
 - деревообрабатывающая и мебельная - 7,8%
- промышленность.

В настоящее время две трети производственных компаний сосредоточены в западных регионах страны (о. Фюн и Ютландия)



Для Дании характерны сравнительно небольшие размеры предприятий. Размещение их весьма неравномерно. Многие отрасли и предприятия сконцентрированы на востоке, в районе Большого Копенгагена. Страна не имеет значительных запасов энергетического сырья и вынуждена ввозить нефть и каменный уголь. Импортное сырье используют все теплоэлектростанции страны. Запасы гидроэнергии в стране незначительны. Частично электроэнергия передается из Швеции и Норвегии по подводным кабелям. Месторождения бурого угля и природного газа в стране незначительны и имеют местное значение.

Особое значение в промышленном профиле Дании занимает выпуск комплектов оборудования для целых предприятий: лакокрасочных, цементных, перерабатывающих молоко, мясо, рыбу и т.д. Большим спросом пользуются построенные в Дании танкеры, сухогрузы, пассажирские и другие суда. Небольшие судовой верфи функционируют во многих портовых городах. С ними связаны заводы, выпускающие двигатели, контейнеры, краны и другие виды судового оборудования.



В настоящее время значительная часть судов всего мира оснащена двигателями, построенными в Дании, либо по датским лицензиям.

На втором месте по стоимости выпускаемой продукции и по числу занятых стоит пищевая промышленность. Она отличается высоким уровнем механизации и широким производственным профилем. Почти 3/4 продукции пищевой промышленности экспортируется. Дания также занимается производством сахара, эта отрасль промышленности тяготеет к районам посева сахарной свеклы, на юго-востоке страны.



Туризм

В 2014 г. международные туристские прибытия в Данию составили 4,503 млн чел.


В 2014 г. доходы от туризма в Дании составили 6,7 млрд долл. США.

Разновидности туризма в Дании:

- велосипедные туры
- виды отдыха на воде
- Каякинг (Это путешествия или просто прогулки на легких пластиковых лодках –каяках)



Дворец Амалиенбург — один из красивейших дворцов во всей Дании, визитная карточка ее столицы Копенгагена и действующая резиденция королевской семьи.



Мир Ганса Христиана Андерсена — не просто скучная экспозиция с запыленными стендами, это возможность вернуться в детство, вспомнить свои самые смелые мечты, встретиться нос к носу с кумирами и обожаемыми персонажами.

Традиции и обычаи

Датчане потрясающе умеют сочетать преданность традициям и любовь к современности. Как правило, **жители Дании не очень любят надевать национальные костюмы и соблюдать старинные обряды.**

Есть в Дании **забавные традиции и обычаи.** Например, служащие почты всегда носят с собой угощение для собак. Для этого государство выделяет специальные дотации. Собаку нужно угостить, чтобы она своим лаем не разбудила соседей. В противном случае ее могут усыпить.

В 1989 году страна стала первой в Европе, в которой были **официально разрешены однополые браки**, что говорит о том, что взгляды датчан более чем либеральны. При этом в Дании очень любят отмечать национальные, религиозные и даже языческие праздники (например, знакомую нам Масленицу).

Ежегодно на острове Feroe проходит традиционный забой китов. **Мальчикам, которым исполнилось 16 лет, разрешается убивать животных вместе со взрослыми.** Считается, что тем самым они проявляют мужество, силу и отвагу.

Национальные особенности

Датчане любят старинные традиции, искусство и трепетно относятся к историческим фактам, связанным с наследием их родины.

Датчане - очень законопослушные граждане. Но этого нельзя сказать о датских футбольных болельщиках и автомобилистах. Когда последние «вырываются» на материк, немецкие водители боятся их больше всего.

Датчане исправно платят огромные налоги, идущие, главным образом, на выплату социальных пособий и относятся к этому как к неприятной, но безусловной необходимости.

Несмотря на то, что датчане - северный народ, они очень темпераментны.

Культ датчан - свобода. А чувство собственного достоинства передается с молоком матери. Права человека здесь почитаются превыше всего. По уровню защищенности граждан от всевозможных проблем, страна лидирует в мире.

Да и датская семья - пример для подражания.

Многие вещи датчане квалифицируют по-особенному. Например, преступник-убийца для них просто больной человек, его «лечат» года 2-3, а потом могут даже временно выпускать на свободу, например на крещение ребенка. При таком подходе уровень преступности меньше, чем в других странах.

Главная социальная проблема в стране - одиночество, поэтому здесь популярны всевозможные клубы по интересам.

Собственный бизнес за рубежом только на первый взгляд может казаться авантюрной и недостижимой мечтой. Если разобраться в деталях, все оказывается не так страшно - особенно в странах, где государство активно поддерживает малый бизнес - как, например, в Дании.

Эта маленькая и тихая страна не располагает большими ресурсами и потому строит собственную экономику, ориентируюсь, прежде всего, на сферу услуг.

Торговля, транспорт, банковского дело, страхование, туризм - вот основные направления датской экономики.

Географическое положение Дании обеспечивает ей успешную торговлю с другими странами Европы, тоже самое можно сказать и о транспортной отрасли.

Государство активно поддерживает малый бизнес в Дании: во-первых, посредством налоговой политики, во-вторых - дополнительными субсидиями малому бизнесу, в сфере, например, сельского хозяйства.

Кроме этого, даже у иностранного предпринимателя в Дании есть возможность взять кредит - сроком до 25 лет, под 7-12% годовых. Получение такого кредита возможно, если у вас есть поручитель - гражданин Дании. Желательно, но не обязательно - чтобы он был вашим родственником.

Также будет необходимо представить в банк подробный бизнес-план, и при всем этом - очень желательно, чтобы вы свободно говорили на английском и смогли самостоятельно убедить сотрудников банка в том, что вы надежный клиент. В этом случае вам могут выдать кредит на всю сумму, необходимую вам для открытия бизнеса - но предпочтительнее, конечно, иметь хотя бы 40%.

Какой именно бизнес открывают иностранцы в Дании?

Конечно, в каждом конкретном случае это зависит от интересов предпринимателя, его финансовых возможностей, бизнес-опыта. Но можно сказать, что больше всего иностранных предпринимателей в Дании - в сфере общественного питания. Открытие небольшого ресторана в Дании будет стоить вам от 12 тысяч евро - столько будет стоить аренда помещения на полгода и минимальное оборудование.

Какую одежду предпочитают датчане?

Небрежная элегантность — это про Копенгаген. Так как местные много ходят и передвигаются на велосипедах, в предпочтениях оригинальная обувь на плоской подошве, кроссовки, биркенштоки, слипоны и сапоги.

Мода здесь незатейливая — популярностью пользуются свободные футболки в паре с узкими джинсами. Летом девушки часто сочетают женственные платья с обувью в мужском стиле или носят свободные брюки с разными принтами и юбки миди.

В зимнем гардеробе должно быть хотя бы одно элегантное пальто, парка или кожаная куртка.



Кухня

Главным достоянием национальной датской кухни, бесспорно, является бутерброд (смёрребрёд). Датчане знают несколько сотен способов приготовления этого «шедевра». Во многих городах страны открыты магазины, продающие исключительно бутерброды. А ресторан «Оскар Давидсен», находящийся в Копенгагене и имеющий специализацию «бутербродного» ресторана, получает заказы даже из-за границы.



Смёрребрёд – не тот бутерброд, к которому привыкли мы.

Внешнеэкономические связи

183 936 000 000 \$ - экспорт Дании за 2014г.

Крупнейшими экспортёрами на рынок Дании являются:

- Германия (21%)
- Швеция (12%)
- Голландия (8%)
- Китай (7%)
- Норвегия (7%)
- Великобритания (5%)
- Италия (4%)
- Польша (3%)
- Франция (3%)
- Бельгия (3%)

Экспорт - товары:

- Приборы и инструменты
- мясо и мясные продукт
- молочные продукты
- рыба
- фармацевтические препараты
- мебель
- ветряные мельницы

Одним из главных брендов, созданных в Дании, является конструктор «Лего», а датская компания Maersk, оперирующая в различных секторах экономики, по большей части известная своим транспортным бизнесом, занимает одно из первых мест в сфере транспортных перевозок в мире.

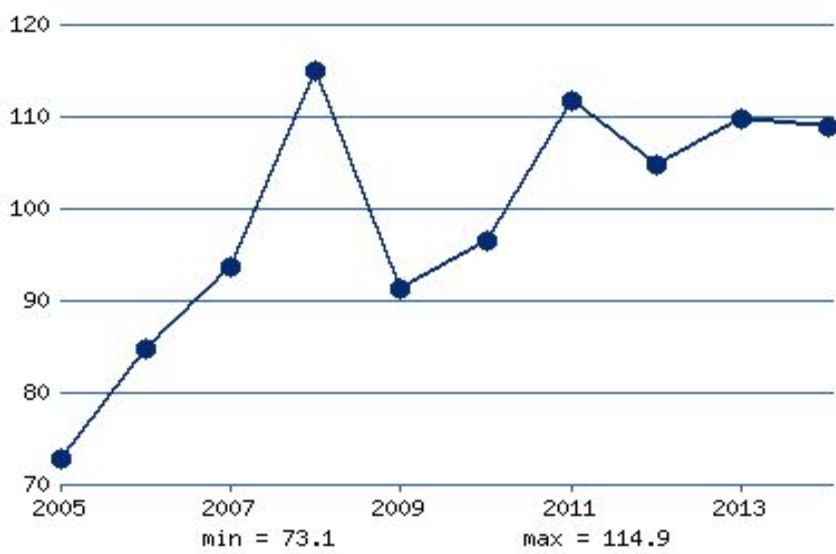
165 559 000 000 – импорт Дании за 2014г.

Импорт - партнеры:

- Германия 21,2%,
- Швеция 13,5%,
- Нидерланды 7,5%,
- Китай 6,4%
- Норвегия 6,3%,
- Великобритания 5,6%

Импорт - товары:

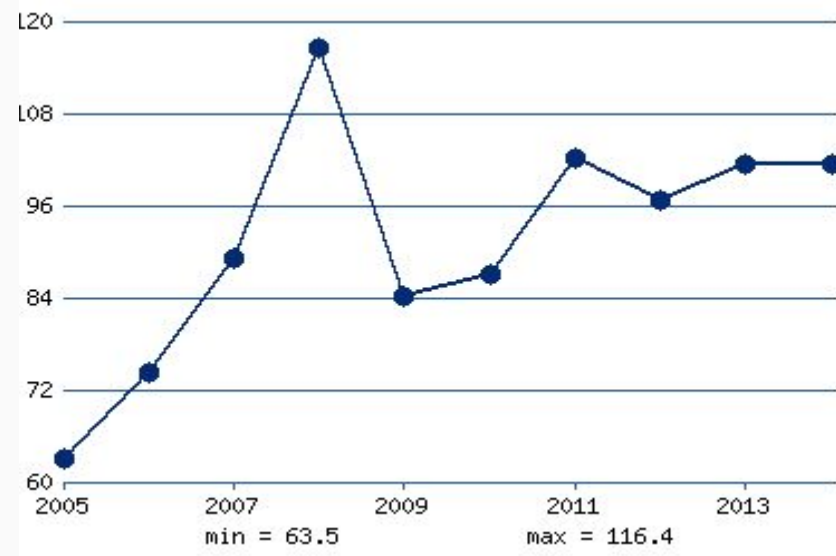
- машины и оборудование
- сырье и полуфабрикаты для промышленности
- химические продукты
- зерно и продукты питания
- товары народного потребления



год	значение
2004	64.2
2005	73.1
2006	85.0
2007	93.9
2008	114.9
2009	91.5
2010	96.6
2011	111.8
2012	104.9
2013	109.7
2014	108.8

**Объем
экспорта
Дании,
млрд.
долларов
США**

2004	54.5
2005	63.5
2006	74.7
2007	89.3
2008	116.4
2009	84.5
2010	87.4
2011	102.2
2012	96.8
2013	101.5
2014	101.6



**Объем
импорта
Дании,
млрд.
долларов
США**

Экспорт услуг и Импорт услуг

69 844
(million US\$)
in 2013

Дата	Значение	Изменение, %
2013	69 844	5,76%
2012	66 041	-0,61%
2011	66 444	8,45%
2010	61 265	9,23%
2009	56 089	-22,71%
2008	72 572	18,22%
2007	61 389	17,69%
2006	52 163	20,09%
2005	43 436	18,88%
2004	36 539	16,57%
2003	31 345	18,37%
2002	26 481	

59 973
(million US\$)
in 2013

Дата	Значение	Изменение, %
2013	59 973	3,07%
2012	58 188	-0,69%
2011	58 595	12,01%
2010	52 313	0,20%
2009	52 210	-16,28%
2008	62 361	15,53%
2007	53 977	19,67%
2006	45 106	21,75%
2005	37 047	11,50%
2004	33 227	19,44%
2003	27 819	14,83%
2002	24 226	

Налоговая система


Дания – крошечное государство, число жителей которого сравнимо с половиной населения Москвы. Датчане получают самые высокие в мире зарплаты и перечисляют в казну рекордные суммы налогов. Но среди них бытует мнение, что Дания – это страна не для богатых.

Основным налогом, который платят абсолютно все фирмы, является **налог на прибыль корпораций**. Его рассчитывают по ставке 32 %.

Подходный налог по сути состоит из нескольких частей:

государственного, регионального, муниципального, церковного и сборов в фонд занятости. В отличие от большинства россиян все налоги на доходы каждый житель Дании платит из своего личного заработка. Здесь нет налогов, которые платит работодатель.

Размер подоходного налога, идущего в государственную казну, зависит от величины дохода работника. Базовая ставка составляет 5,5 процента. Если датчанин зарабатывает больше 135 100 крон в год (приблизительно 650 тысяч руб.), то с «избыточного заработка» дополнительно взимают еще 6 процентов. А если зарплата превышает 190 тысяч крон в год, то применяется ставка 15 процентов.



Институциональная структура ЭКОНОМИКИ

В датской экономике всегда преобладали малые и средние предприятия, которые национализировать не имело смысла.

**Малый и средний бизнес является
ключевой составляющей датской
промышленности, а также главным
источником предпринимательского
опыта и инноваций, вносит
значительный вклад в поддержание
экономической и социальной
сплоченности.**

Торговые отношения России и Дании

В 2014 году общий товарооборот между Россией и Данией составил \$4,4 млрд долларов США. Таким образом, товарооборот между двумя странами увеличился на 26% по сравнению с 2013 годом, когда данный показатель составлял \$3,5 млрд долларов.

Экспорт и импорт между Россией и Данией за 5 лет (тыс. долл. США)

Год	2010	2011	2012	2013	2014
Объём экспорта	\$1,564,331	\$1,871,481	\$1,714,777	\$1,351,823	\$2,856,031
Объём импорта	\$1,702,732	\$2,053,342	\$2,043,027	\$2,178,375	\$1,583,289

Основные виды экспортируемой продукции России в Данию (тыс. долл. США)

ТН ВЭД	Продукция	Год		Изменения за год
		2013	2014	
27	Топливо минеральное, нефть и продукты их перегонки	\$586,332	\$2,107,933	260%
72	Черные металлы	\$554,173	\$355,999	-36%
99	Товары, в иных категориях не указанные	\$0	\$148,582	100,00%
44	Древесина и изделия из нее;	\$66,555	\$80,200	21%
23	Остатки и отходы пищевой промышленности	\$37,427	\$75,765	102%
31	Удобрения	\$39,463	\$28,268	-28%
89	Суда, лодки и плавучие конструкции	\$463	\$18,317	3856%
15	Жиры и масла животного или растительного происхождения	\$17,608	\$10,946	-38%
28	Продукты неорганической химии;	\$12,560	\$4,102	-67%
10	Злаки	\$3,092	\$3,464	12%

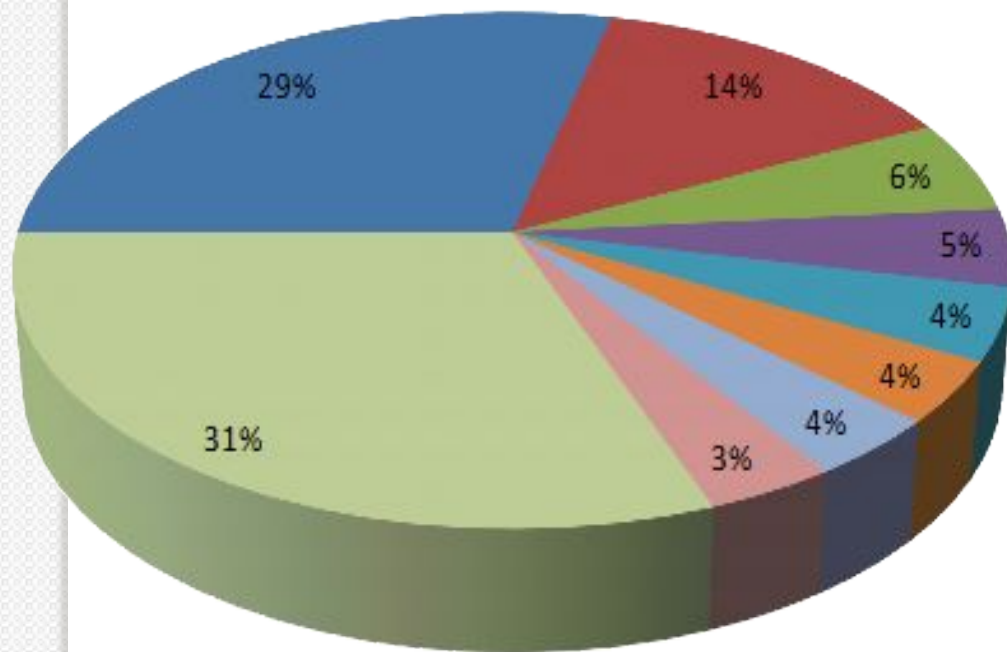
Структура российского экспорта в Данию



Основные виды импортируемой из Дании продукции (тыс. долл. США)

ТН ВЭД	Продукция	Год		Изменения за год
		2013	2014	
84	Реакторы ядерные, котлы, оборудование и механические устройства	\$403,688	\$454,435	13%
30	Фармацевтическая продукция	\$299,656	\$221,438	-26%
4	Молочная продукция; яйца птиц; мед натуральный	\$103,890	\$92,224	-11%
35	Белковые вещества; модифицированные крахмалы;	\$67,499	\$77,415	15%
38	Прочие химические продукты	\$61,645	\$71,748	16%
90	Инструменты и аппараты оптические, фотографические, кинематографические и т.п.	\$65,453	\$60,964	-7%
95	Игрушки, игры и спортивный инвентарь;	\$59,048	\$60,698	3%
85	Электрические машины и оборудование, их части;	\$78,832	\$58,299	-26%
23	Остатки и отходы пищевой промышленности;	\$63,626	\$46,646	-27%
2	Мясо и пищевые мясные субпродукты	\$441,265	\$45,586	-90%

Структура российского импорта из Дании



- Котлы, оборудование и механические устройства
- Фармацевтическая продукция
- Молочная продукция; яйца птиц; мед натуральный
- Белковые вещества; модифицированные крахмалы;
- Прочие химические продукты
- Инструменты и аппараты оптические, фотографические,
- Игрушки, игры и спортивный инвентарь;
- Электрические машины и оборудование, их части;
- Остальные товары

Дания в рейтингах конкурентоспособности стран

8 место

27 место



Преимущества и слабые стороны экономики Дании

Преимущества Дании:

- Низкая инфляция (2,4 %) и безработица (5 %)
- Большой профицит в платежном балансе (в 2004 г. \$4,14 млрд.)
- Запасы газа и нефти
- Сильное прибыльное производство хай-тек
- Высококвалифицированная рабочая сила

Слабые стороны:

- Большие налоги
- Снижающаяся конкурентоспособность из-за высоких зарплат и сильной кроны