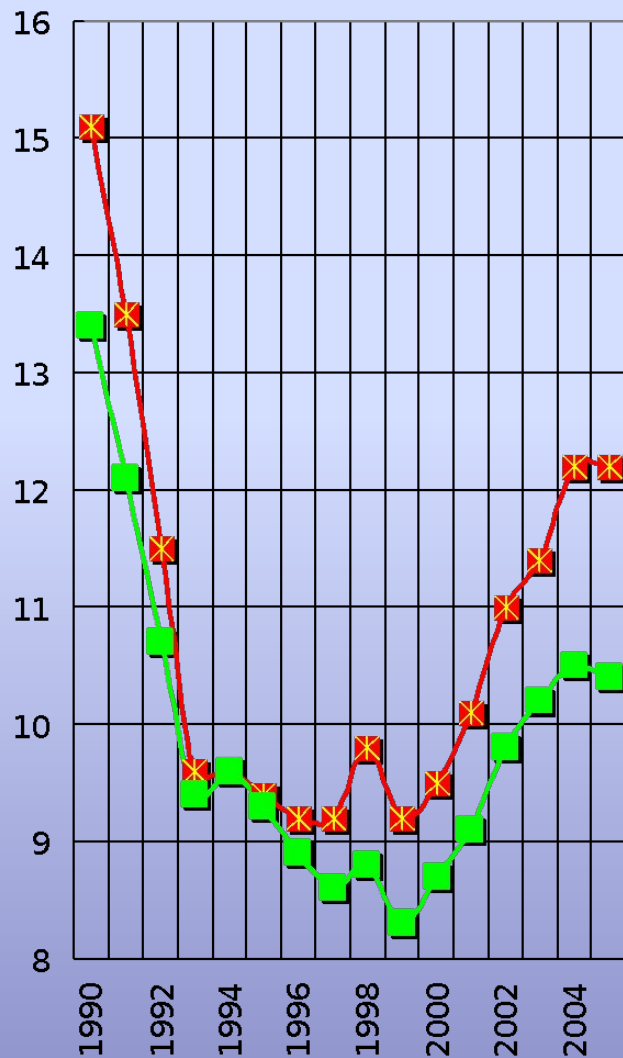


Демографическая ситуация
в Тюменской области:
тенденции, проблемы,
перспективы

Динамика показателей рождаемости Тюменской области за 1994-2005 годы

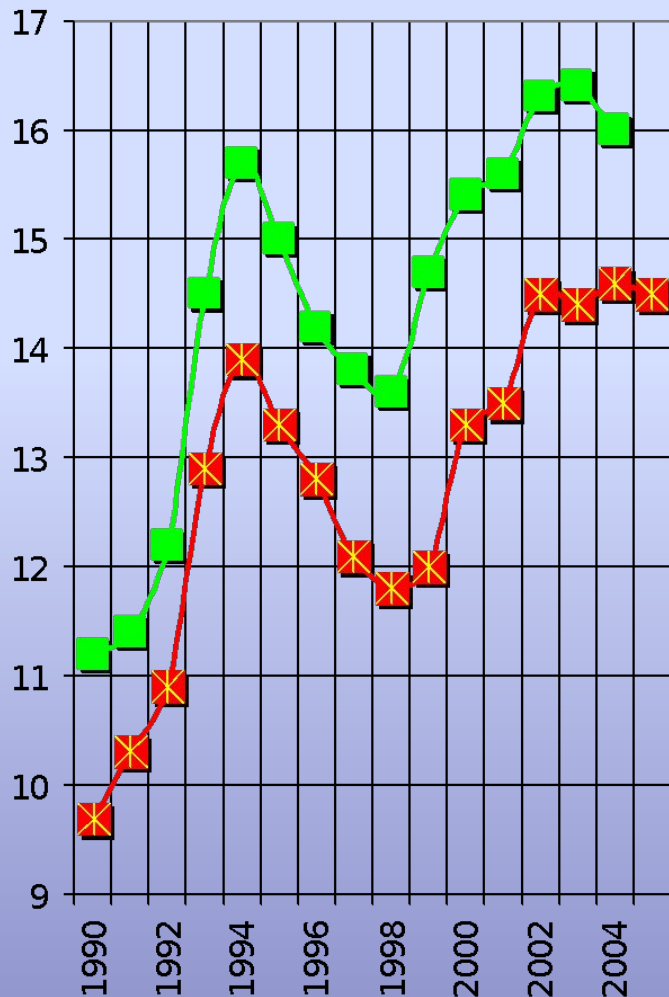


—x— Рождаемость на 1000 жителей в Тюменской области

—■— Рождаемость на 1000 жителей в РФ

- Показатель рождаемости в Тюменской области за период с 2002 года вырос на 6,1%, и в 2005 году составил 12,2 на 1000 населения (по РФ 10,4).
- В 2005 году рост рождаемости прекратился, причем эта тенденция характерна и в целом для РФ.
- Наиболее сложная ситуация нас ожидает через пять лет (2011 год). С этого момента рождаемость вновь начнет катастрофически падать.

Динамика показателей смертности Тюменской области за 1994-2005 годы



—x— Общая смертность на 1000 жителей в Тюменской области

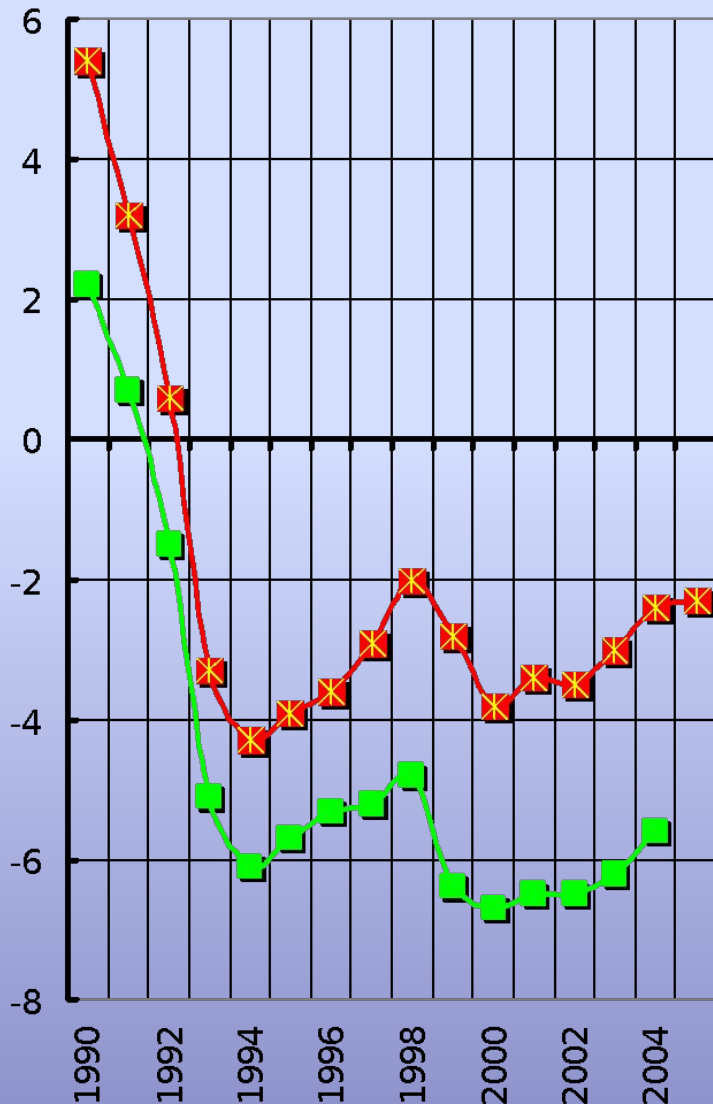
—■— Общая смертность на 1000 жителей по РФ

□ С 2002 года показатель общей смертности стабилизировался и в 2005 году составил 14,5 (РФ - 16).

□ Стабилизация общей смертности при одновременном повышении рождаемости позволяет прогнозировать улучшение демографической ситуации.

□ Однако начиная с 2011 года, если не обеспечить резкого снижения смертности, ситуация может приобрести негативную тенденцию

Динамика показателей естественного прироста Тюменской области за 1994-2005



—x— Естественный прирост

—■— Естественный прирост по России

□ Анализ

демографических показателей

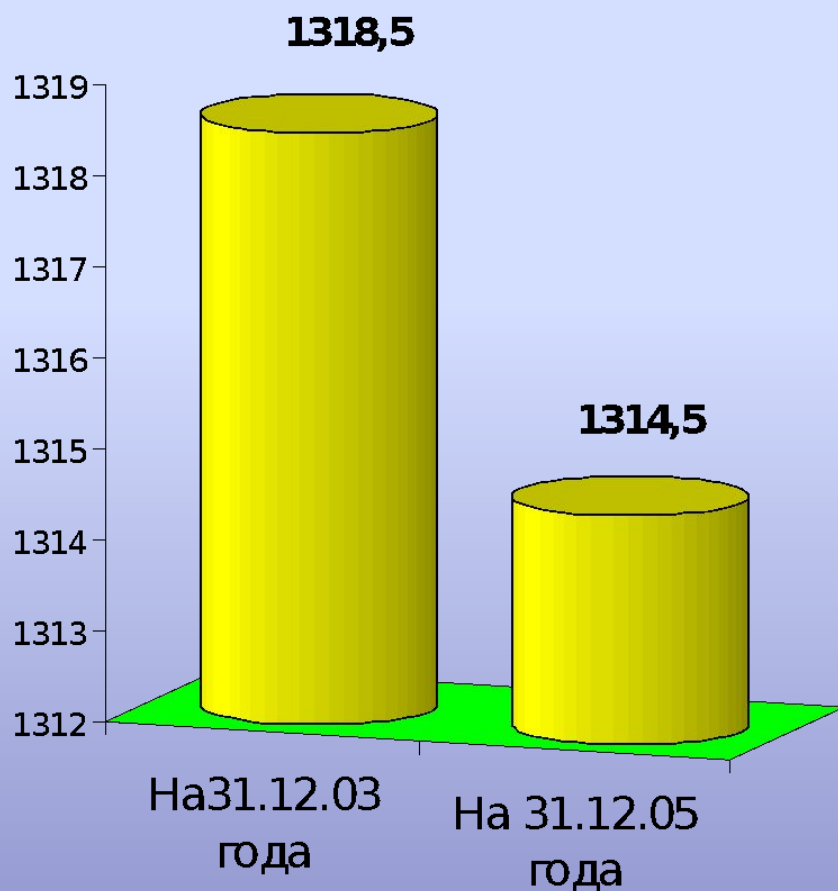
свидетельствует о положительной динамике.

□ Однако несмотря на рост рождаемости

естественный прирост остается отрицательным

-2,3 (РФ -5,6: 2004 г)

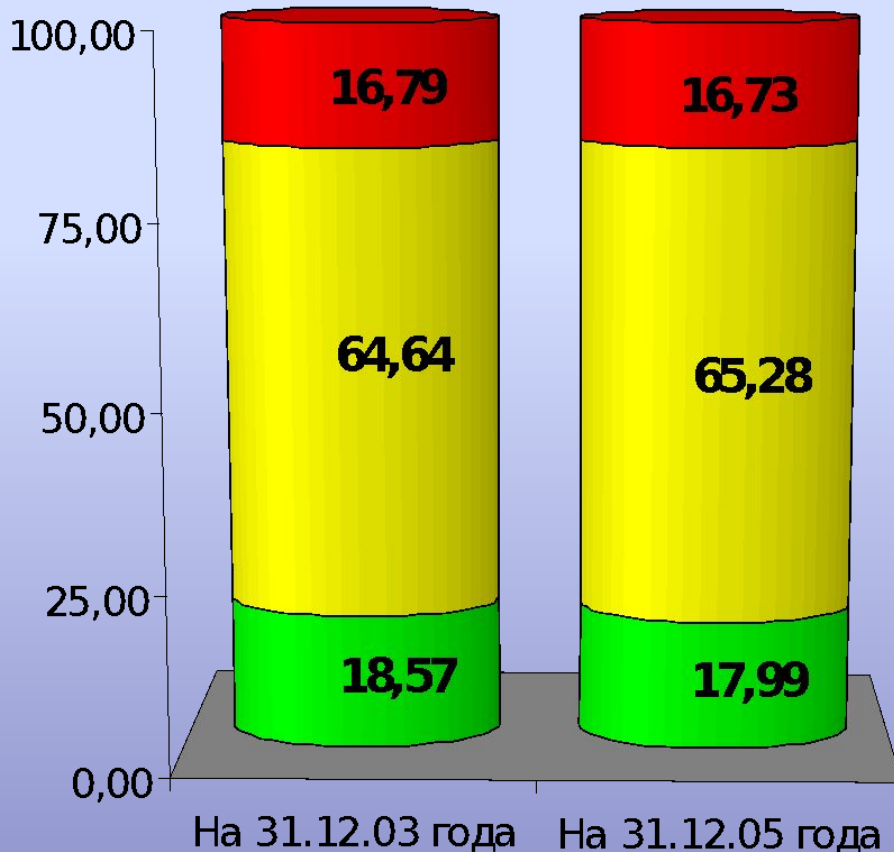
Численность постоянного населения, проживающего в Тюменской области в тыс. человек



- Отрицательный прирост населения, способствует сокращению численности жителей, постоянно проживающих в области.
- Только за два последних года их количество сократилось на 4 тыс. человек

Структура постоянного населения Тюменской области по возрастным группам

- Старше трудоспособного возраста
- Трудоспособный возраст
- Моложе трудоспособного возраста



- Удельный вес детей сокращается.
- Доля населения в трудоспособном возрасте составляет 65,3%.
- Для сравнения, в УрФО данная категория составляет 63,2%, в целом по России – 61,5 %.

Динамика показателей младенческой смертности в Тюменской области за 1994-2005 годы



—■— Младенческая смертность на 1000 родившихся живыми в Тюменской области

—■— Младенческая смертность на 1000 родившихся живыми в РФ

□ Показатель младенческой смертности имеет выраженную динамику к снижению, которая в последние 5 лет опережает темпы снижения в целом по РФ.

Структура причин младенческой смертности

Наименование показателя	2003	2004	2005
Состояния перинатального периода	3,9	3,9	3,7
Врожденные аномалии	2,4	3,3	2,0
Болезни органов дыхания	1,1	0,8	0,9
Инфекционные болезни	0,3	0,6	0,1
Несчастные случаи, травмы и отравления	0,7	1,0	1,0
Прочие причины	2,3	1,9	1,1

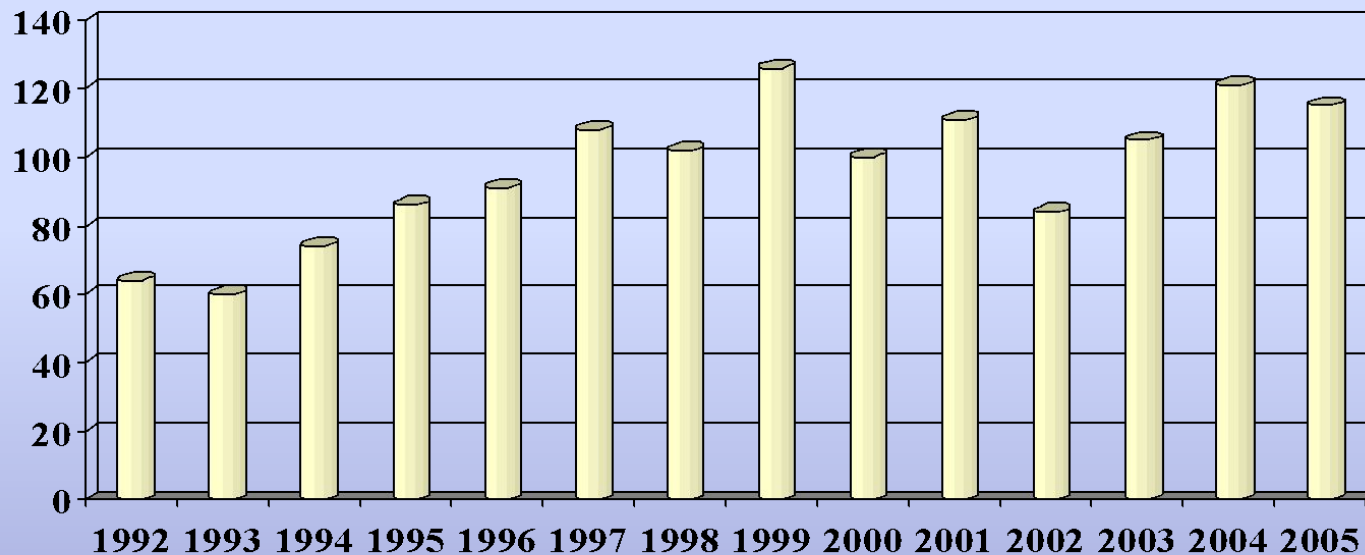
В структуре младенческой смертности преобладает смертность от отдельных состояний перинатального периода и врожденных аномалий. Суммарная доля этих причин составляет 62,6 %.



Факторы дегенерации

- ухудшение характеристик родившихся
- основную часть родившихся составляют первенцы
- рост доли внебрачных рождений
- увеличение процента детей, растущих в неполных семьях
- молодая модель рождаемости
- низкий уровень репродуктивного здоровья

Число отказных детей в родильных домах Тюменской области



Единовременное
пособие при
рождении ребенка



1252р.



1500р.



4500р.



6000, 8000р.

Данные социологического опроса (АНО «МИАЦ» г. Тюмень)

Опрошено 1400 учащихся 9-11 классов

Регулярно употребляют наркотические вещества 1,7%.

**Периодично употребляют алкогольные напитки 74%,
из них 7% один раз в неделю**

Курят 16% опрошенных

46% не считают алкоголь вредным для здоровья



В 2005 году у ВИЧ-инфицированных женщин:

- 427 беременностей, 177 родов, родилось 180 детей.
- За период с 1999 года родилось 655 детей от ВИЧ-инфицированных матерей.
- 22 из них - ВИЧ –инфицированные.

Аборт -



- Это одна из основных причин нарушений репродуктивного здоровья
- Ежегодно в мире погибает более 500 тыс. женщин от причин, связанных с абортом
- В 2005 г. аборты составляют 25 % в структуре причин материнской смертности в Тюменской области
- По Тюменскому региону абортами заканчиваются 51,7 % от всех наступивших беременностей
- Является причиной вторичного бесплодия в 80%



Наследственность

Окружающая среда

**РЕПРОДУКТИВНОЕ
ЗДОРОВЬЕ**

**Качество
и стоимость
медицинской помощи**

**Условия жизни
(особенности
социального и
репродуктивного
поведения)**

Политика Правительства Тюменской области в сфере охраны репродуктивного здоровья



- **Консультирование по вопросам репродуктивного здоровья оплачивается из средств ОМС.**
- **Ежегодно в рамках областных целевых программ выделяются средства для бесплатного обеспечения женщин группы риска и подростков средствами контрацепции.**
- **В течение 3 лет за счет средств областного бюджета проводится оплата лечения бесплодия с применением вспомогательных репродуктивных технологий (ЭКО).**
- **В вопросах охраны репродуктивного здоровья применяется комплексный междисциплинарный подход.**

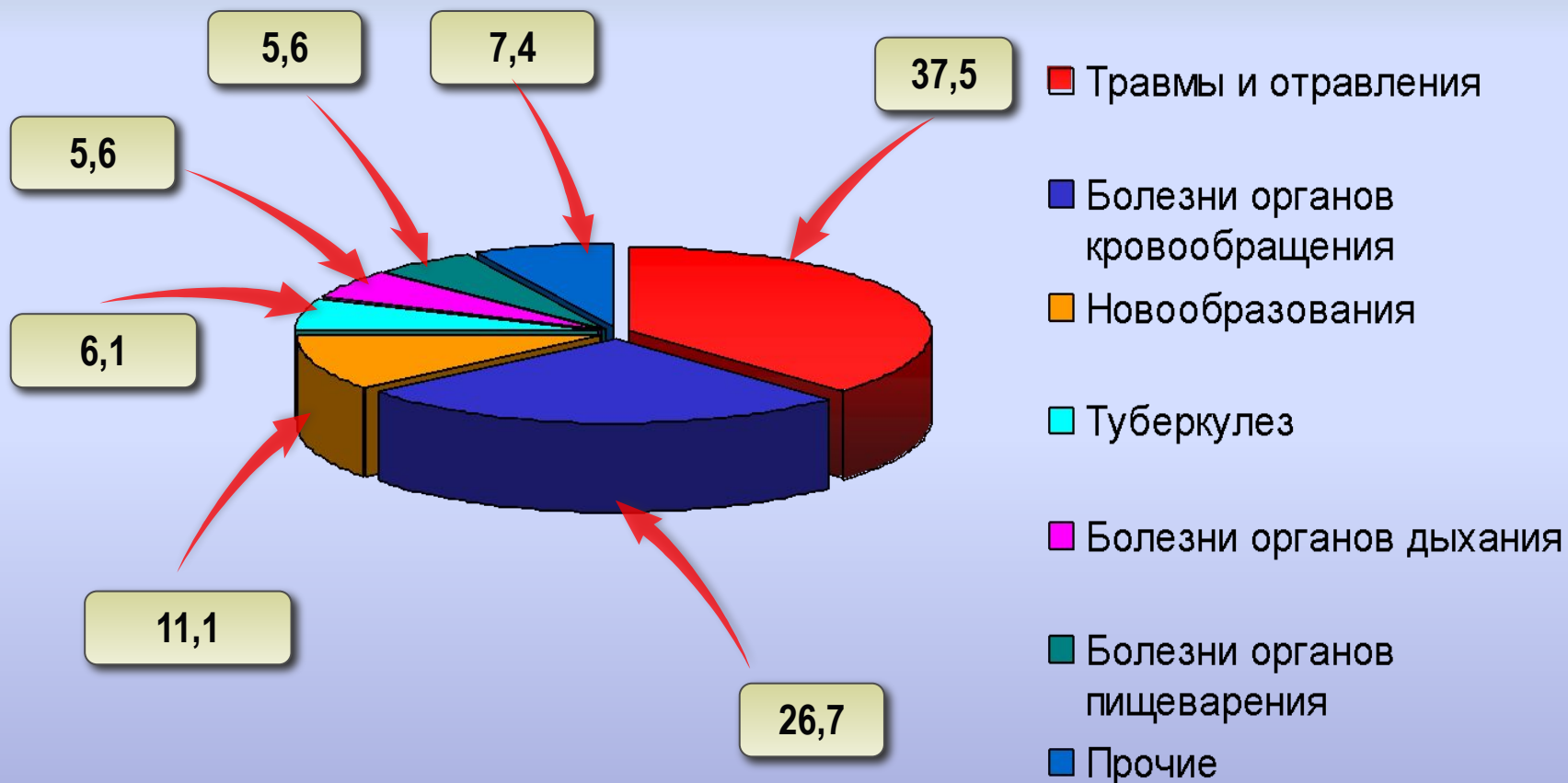
Структура смертности населения Тюменской области за 2005 год, %



В 57% случаев причиной смерти являются болезни органов кровообращения. На втором месте смерть от несчастных случаев, отравлений и травм, на третьем – злокачественные новообразования.

При анализе смертности от болезней системы кровообращения отмечен высокий процент лиц старше 45 лет, с преобладанием лиц мужского пола.

Причины смертности населения трудоспособного возраста за 2005 год, %



Причинами смертности населения трудоспособного возраста за 2004 год являются травмы и отравления, что составляет 38,7 %. На втором месте стоят болезни органов кровообращения (25,5%), на третьем – новообразования (11,5%). Приведенная структура позволяет определить приоритетные направления деятельности здравоохранения.

Структура причин смертности населения трудоспособного возраста от травм и отравлений за 2005 год, %



Таким образом, высокий уровень смертности населения трудоспособного возраста от внешних причин, является проблемой не только здравоохранения. Ее профилактика требует совершенствования системы межотраслевого взаимодействия.

Мероприятия, направленные на улучшение демографической ситуации в Тюменской области

Организационные:

Реализация Национального проекта в сфере здравоохранения

Создание межведомственного координационного совета по демографическому развитию

Реализация международных проектов: «Мать и дитя», «Здоровая Россия», ЕС121293/C/SV/RU «Поддержка и развитие системы учреждений первичной медицинской помощи»

Совершенствование услуг по охране репродуктивного здоровья

Профилактика и раннее выявление сердечно-сосудистых и онкологических заболеваний

Борьба с алкоголизмом, наркоманией, табакокурением.
Развитие волонтерского движения.

Мероприятия , направленные на улучшение демографической ситуации в Тюменской области

Информационные:

Коммуникативная кампания «Услышьте друг друга» Фонда «Здоровая Россия», направленная на привлечение мужчин в охрану репродуктивного здоровья»

Пропаганда здоровой семьи и семейных ценностей, популяризация гармоничных отношений в семье, в паре, формирование имиджа здоровой семьи

Создание позитивного имиджа службы родовспоможения, информационная поддержка проекта «Мать и дитя»

Профилактическая акция «Только для мужчин» - привлечение мужчин на профилактическое обследование

Пропаганда здорового образа жизни в СМИ

Здоровье – важнейший ресурс развития общества.

**Главная цель здравоохранения - не борьба с
заболеваниями, а сохранение и укрепление
здоровья !**

