

# Демографический потенциал Беларуси

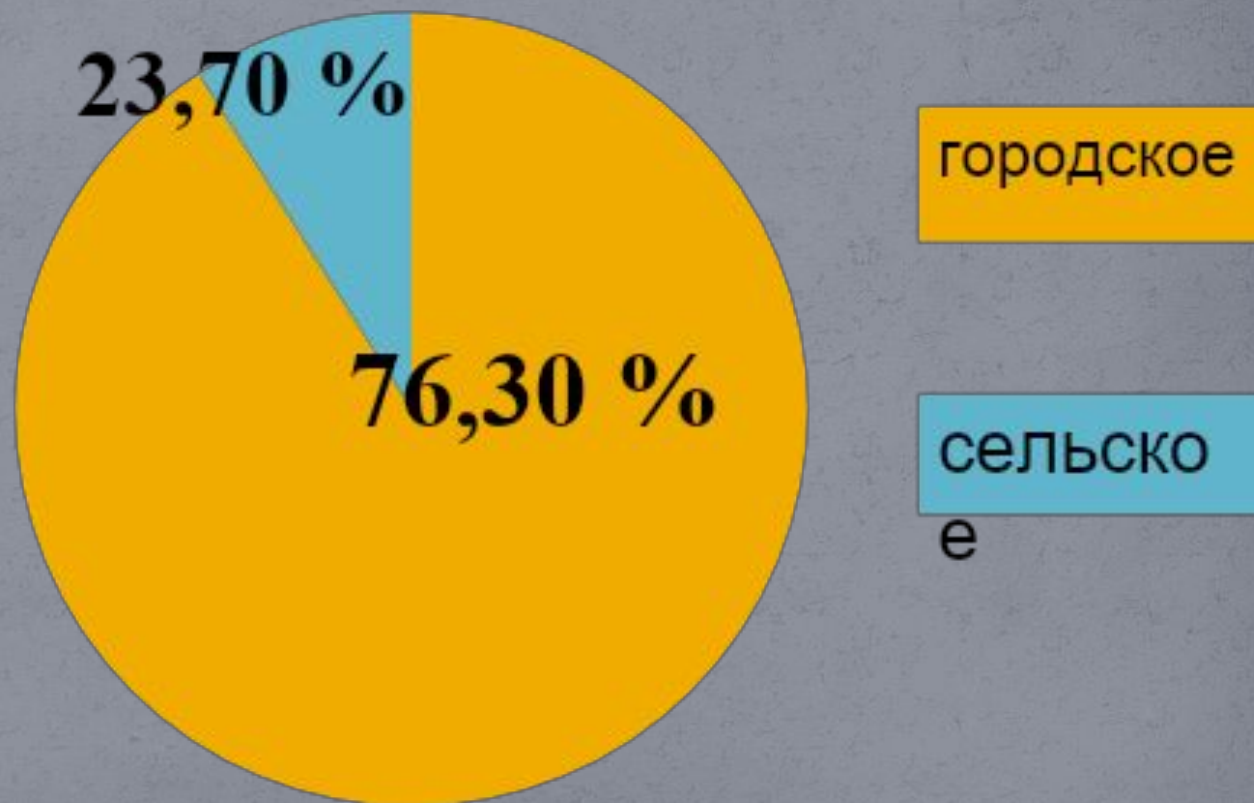


# Структура населения Беларуси

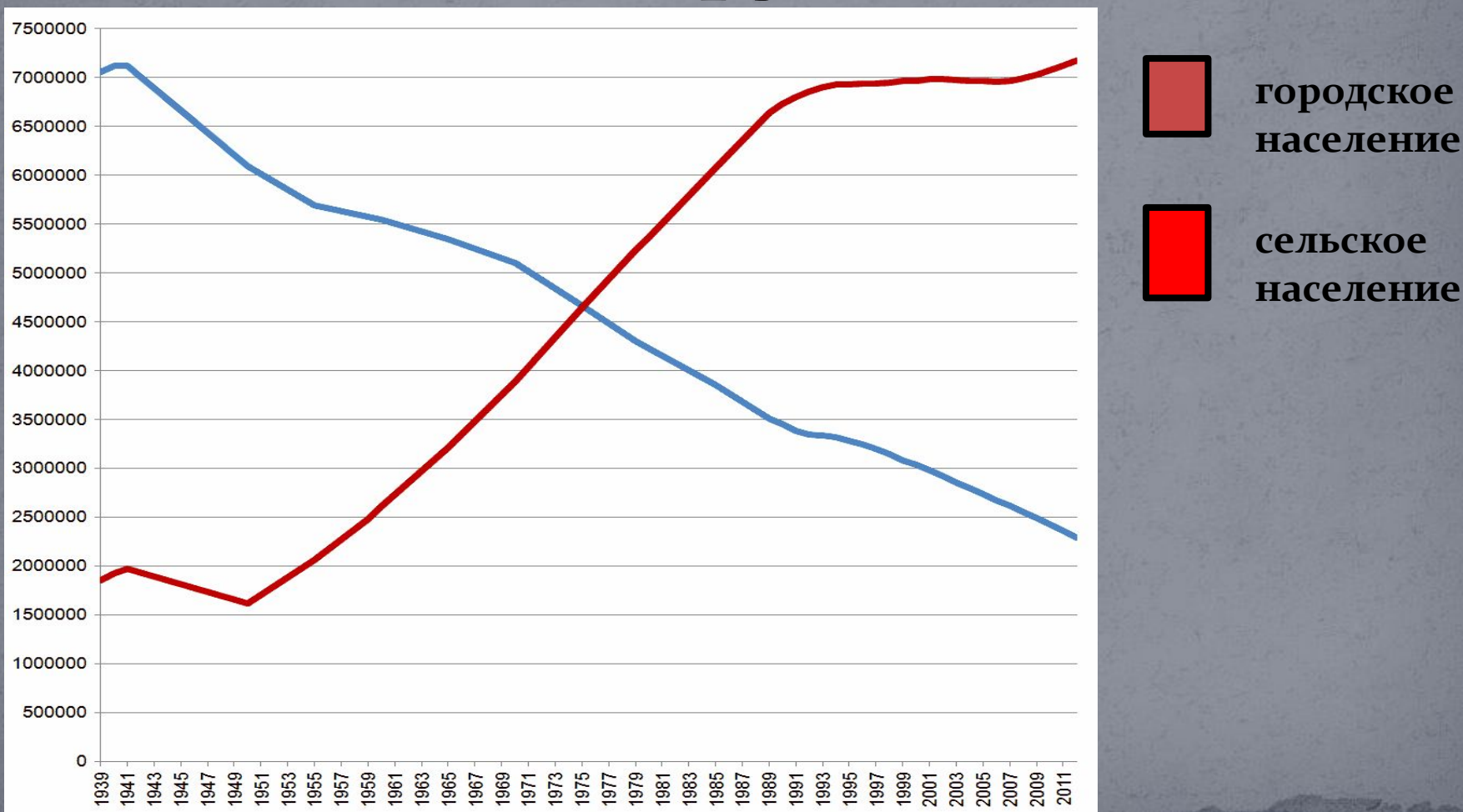
● **9 450 000**

- Пенсионеры – 2 300 000
- Дети (в возрасте до 15 лет) – 1 300 000
- Инвалиды – 508 000
- Студенты вузов – 467 000
- Учащиеся ссузов – 177 000
- Заключение – 38 000
- Неучтенные – 465 000
- Занятые в экономике – 4 650 000

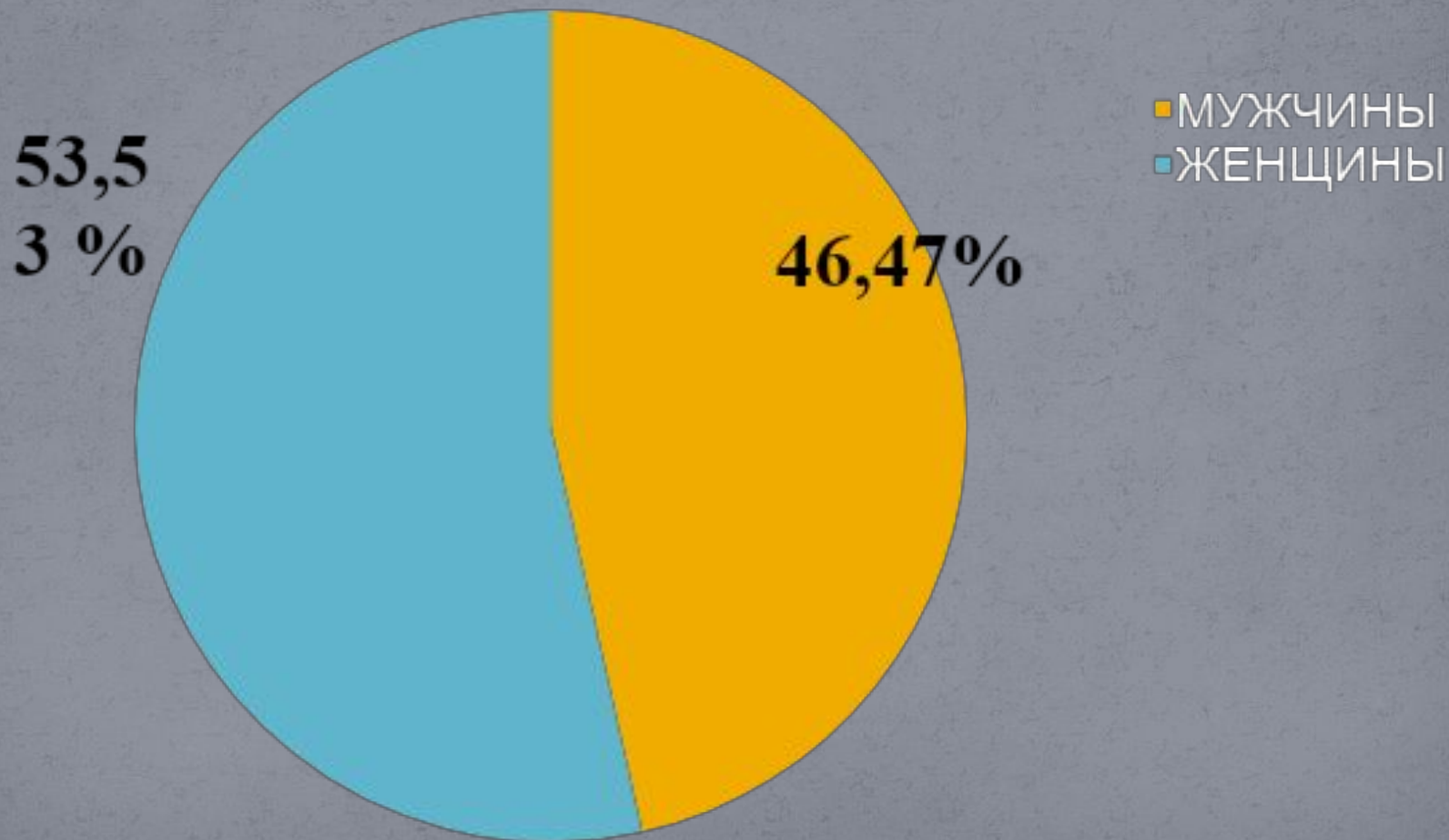
1 февраля 2013 года составляет  
**9 462,4** тыс. человек



# Динамика численности городского и сельского населения Беларуси 1939—2012 гг.



Мужчины **4 398** тыс. чел. (46,47%) ,  
женщины **5 066** тыс. чел. (53,53%).

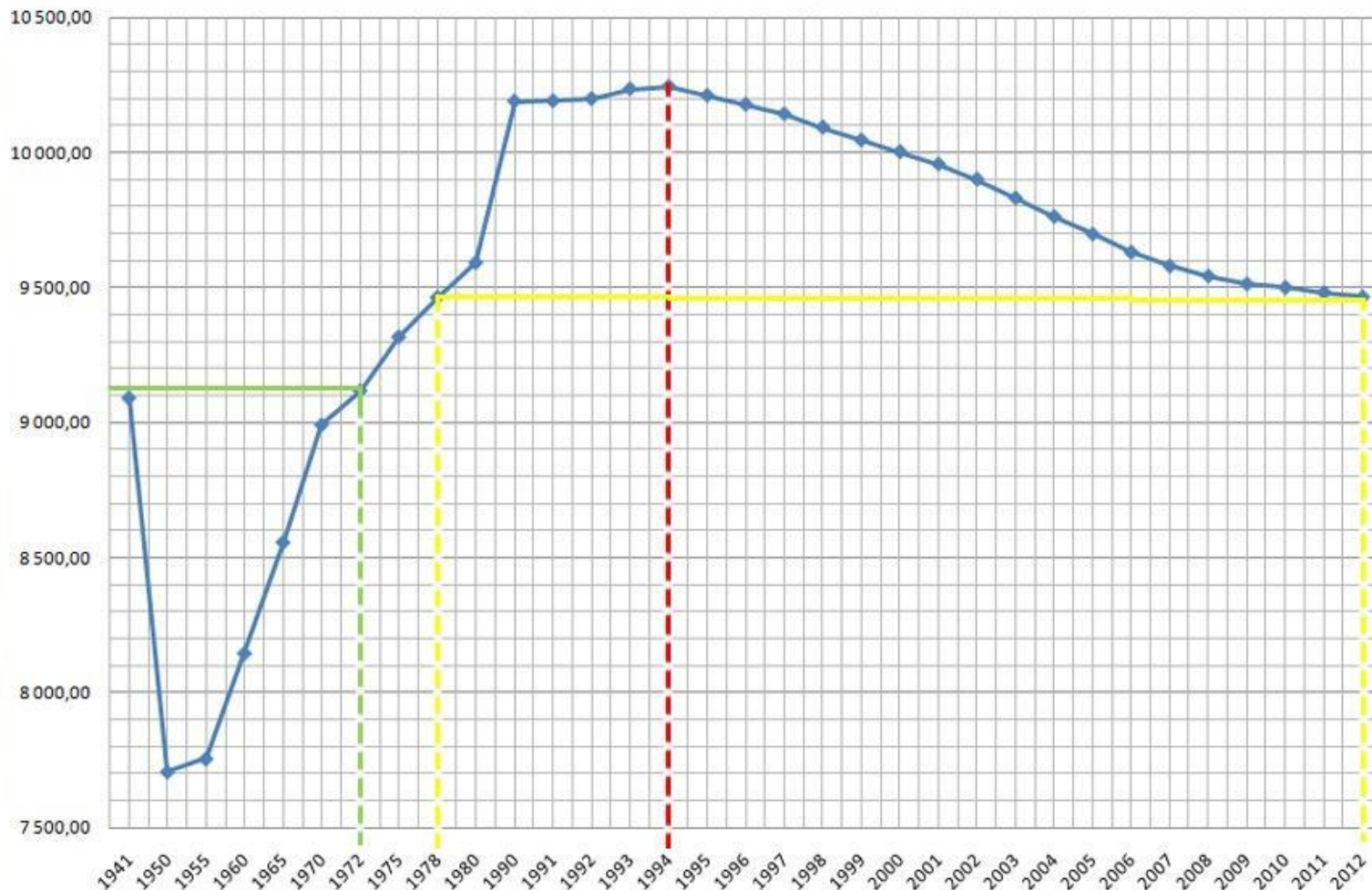


- За последние **18 лет** - сокращение на **778 тысяч**



## Население Беларуси

1941	9 092,00
1950	7 709,00
1955	7 757,20
1960	8 147,40
1965	8 557,90
1970	8 992,20
1972	9 118,10
1975	9 317,20
1978	9 463,50
1980	9 591,80
1990	10 188,90
1991	10 189,80
1992	10 198,30
1993	10 234,60
1994	10 243,50
1995	10 210,40
1996	10 177,30
1997	10 141,90
1998	10 093,00
1999	10 045,20
2000	10 002,50
2001	9 956,70
2002	9 900,40
2003	9 830,70
2004	9 762,80
2005	9 697,50
2006	9 630,40
2007	9 579,50
2008	9 542,40
2009	9 513,60
2010	9 500,00
2011	9 481,20
2012	9 465,20



В 1972 г. население Беларуси достигло довоенного уровня

В 1994 г. население Беларуси достигло максимума

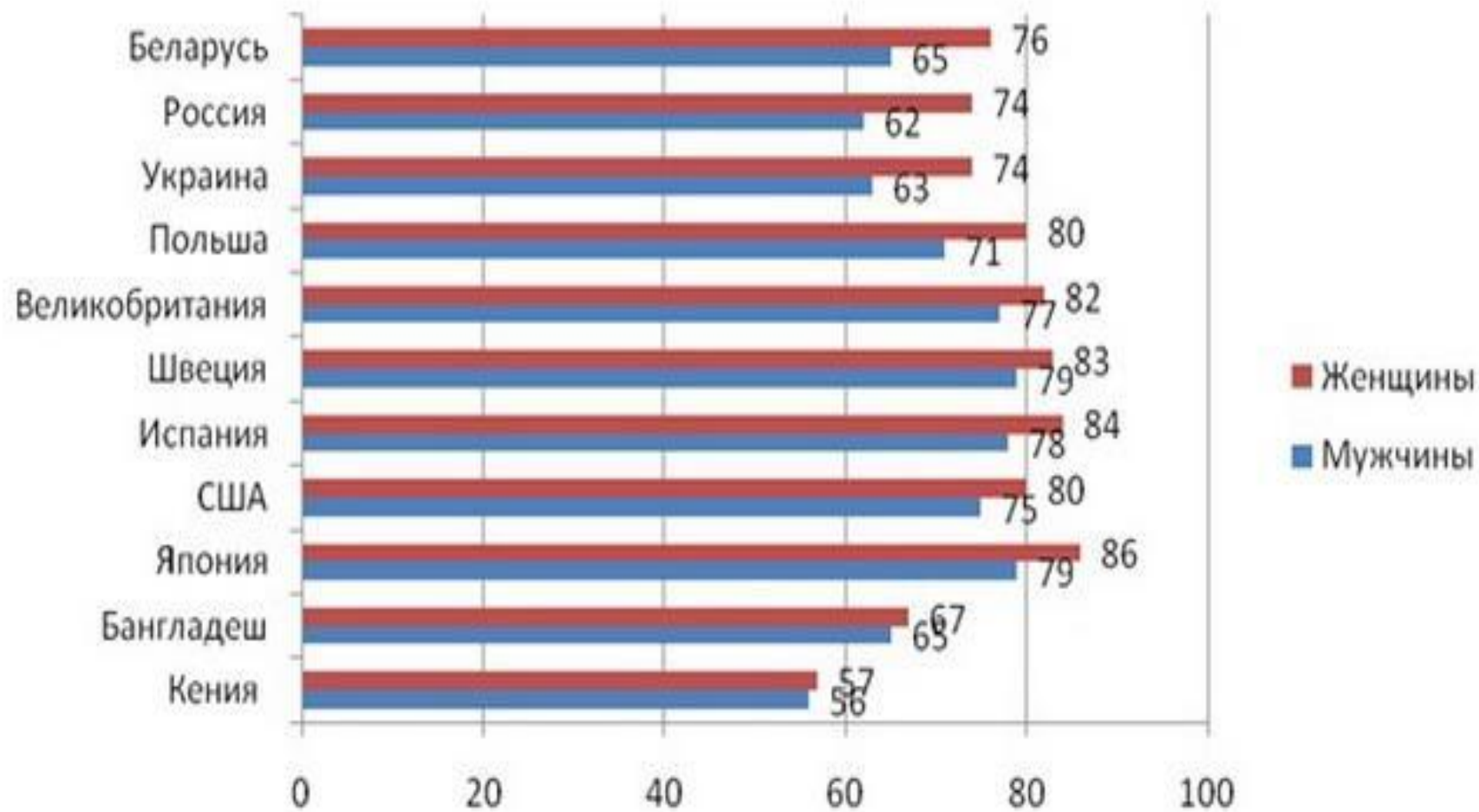
В 2012 г. население Беларуси вернулось к 1978 г.

# Прогноз численности населения

- 2015 г. - 9 425 ТЫС.
- 2020 г. - 9 367 ТЫС.
- 2025 г. - 9 310 ТЫС.
- 2030 г. - 9 253 ТЫС.
- 2032 г. - 9 235 ТЫС.



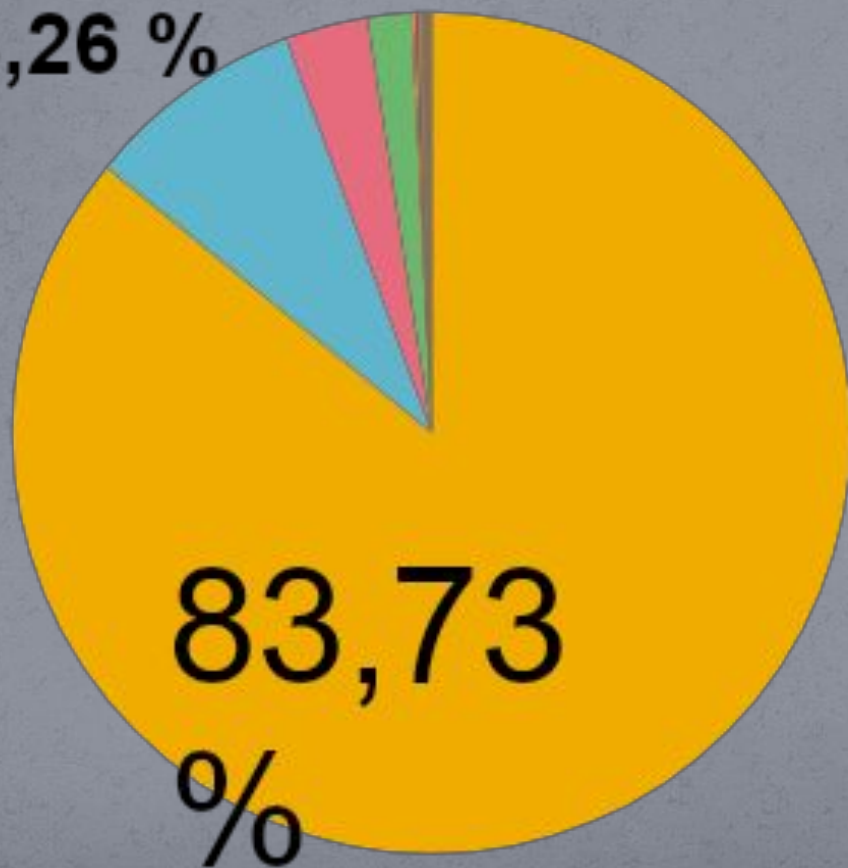
# Ожидаемая продолжительность жизни:



# Национальный состав

Более 130 наций

8,26 %

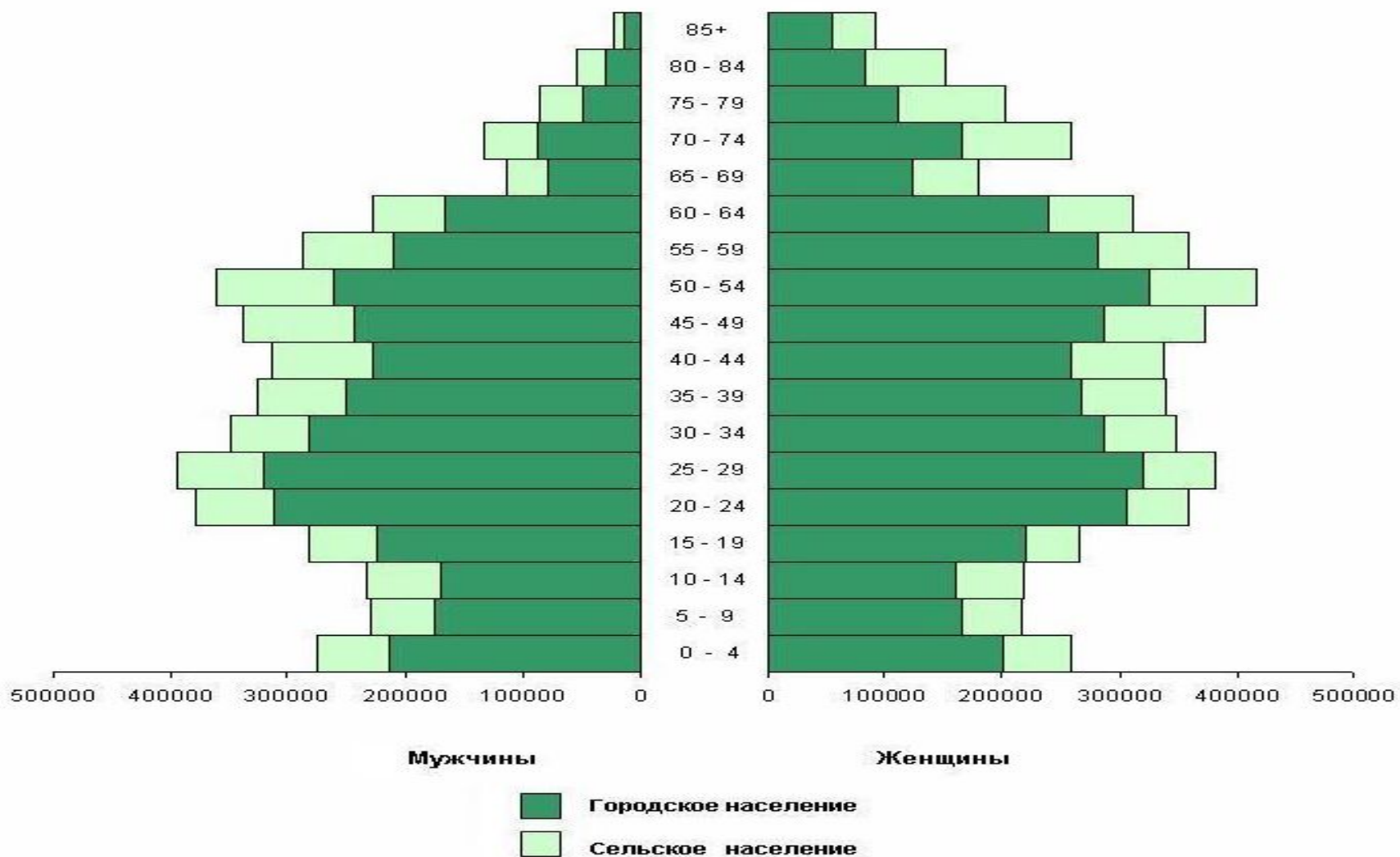


- Белорусы
- Русские
- Поляки
- Украинцы
- Евреи
- Армяне
- Татары
- Цыгане
- Азербайджанцы
- Литовцы
- Молдаване
- Туркмены

# Половозрастная пирамида населения

(на 1 января 2012 г.; человек)

возраст, лет



# ПОКАЗАТЕЛИ РОЖДАЕМОСТИ

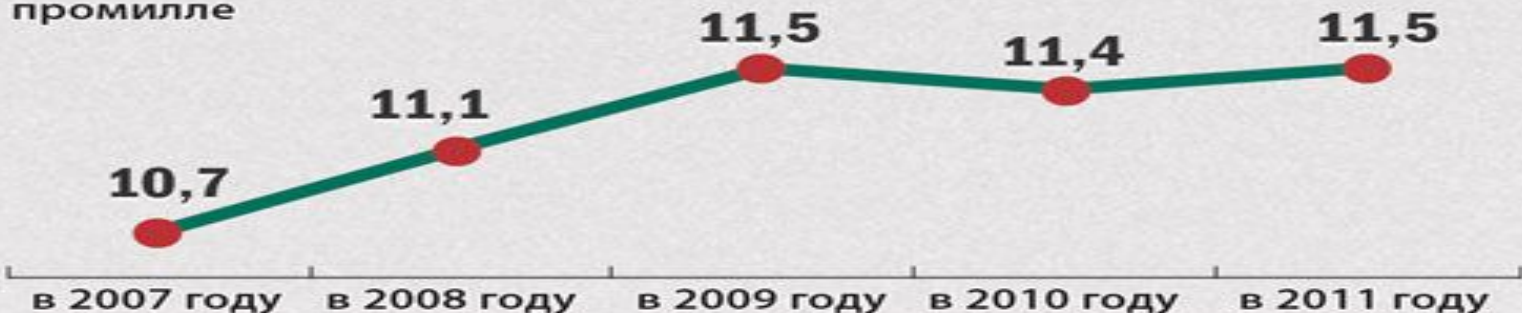
## в Республике Беларусь

### В БЕЛАРУСИ В 2007-2011 ГОДАХ РОДИЛИСЬ:



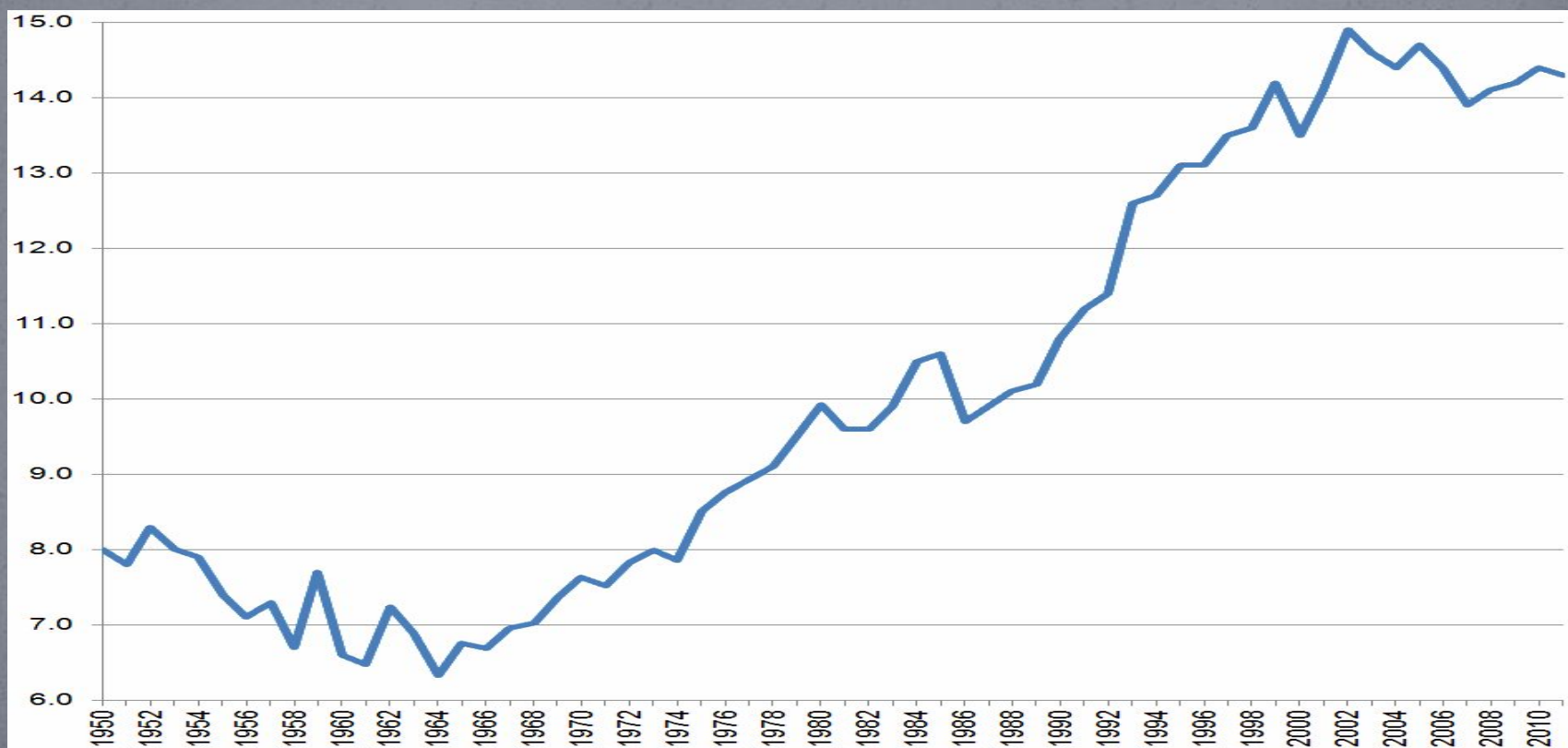
### ОБЩИЙ КОЭФФИЦИЕНТ РОЖДАЕМОСТИ\* ПО СТРАНЕ СОСТАВИЛ:

промилле



# На 2013 год

- В январе 2013 года родилось **10 266** детей, что на **1 527** детей больше, чем в январе 2012 года
- умерло – **12 491** человек, или на **1 126** человек больше.



**Естественная убыль  
населения составила 2 225  
человек**



# Особенность смертности в республике



# коэффициент миграционного прироста

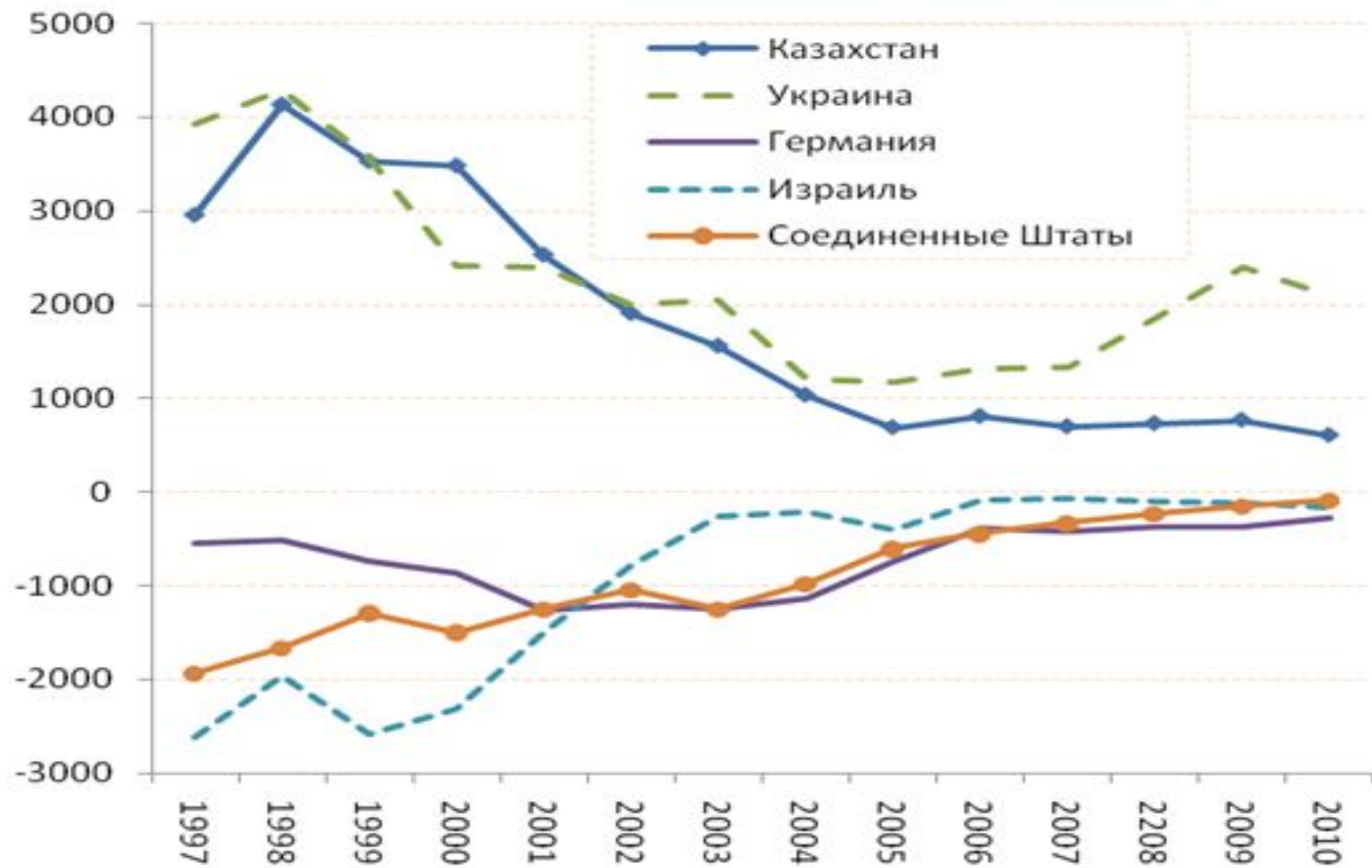
● 0,7%

- Характеризует численность миграционного прироста (убыли) в расчете на 1000 чел. населения

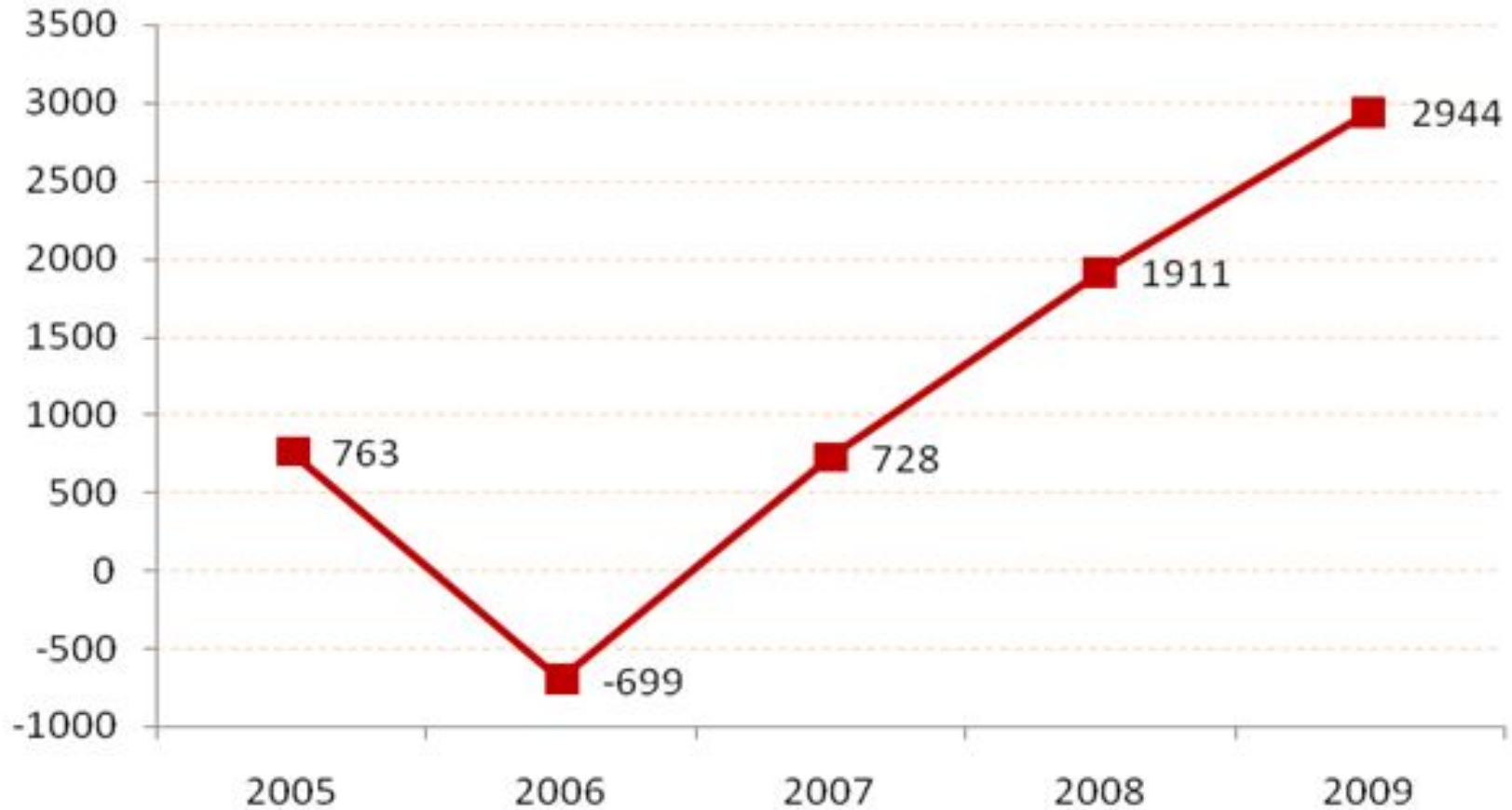
$$k_{МП} = \frac{\Pi - Y}{S} \times 1000$$



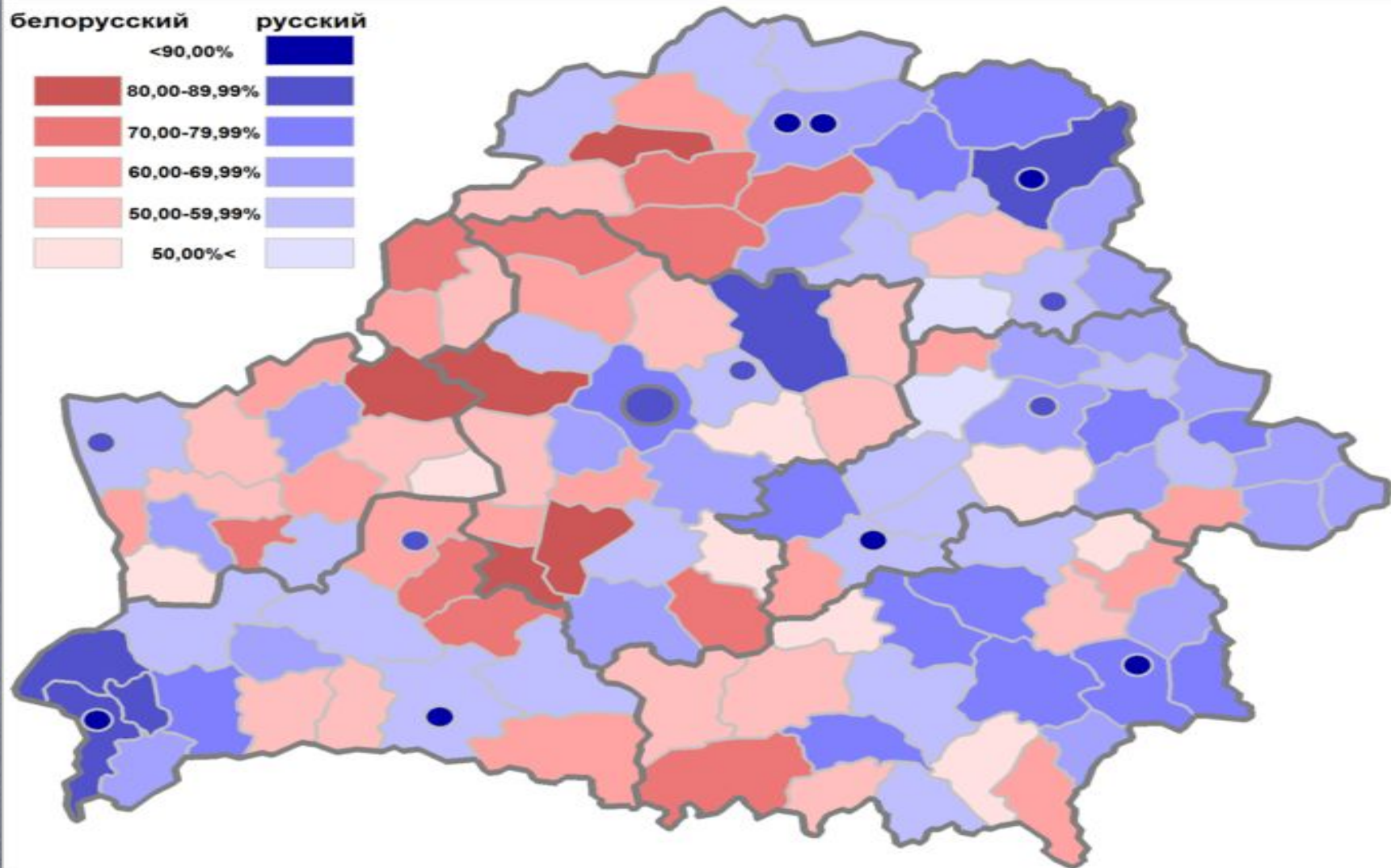
# Динамика нетто-миграции в Беларусь в 1997-2010 гг.



# Нетто-миграция из Беларуси в Россию



# Языковой состав



# Результаты национальной Программы демографической безопасности Республики Беларусь

- общий коэффициент рождаемости увеличился с 10,7 до 11,4 на 1.000 человек;
- суммарный коэффициент рождаемости возрос с 1,37 до 1,49;
- младенческая смертность снизилась с 5,2 до 4,0 на 1.000 младенцев, родившихся живыми;
- ожидаемая продолжительность жизни при рождении увеличилась с 70,3 до 70,4 лет;
- обеспечен ежегодный прирост населения до пяти тысяч человек за счет внешней миграции. В частности, в 2010 году миграционный прирост составил более 10 тысяч человек.

# Негативные явления и тенденции демографического развития

- депопуляцию;
- высокий уровень смертности населения;
- старение населения;
- снижение социальных норм детности;
- снижение степени фактической реализации сложившейся потребности в детях и уровня рождаемости
- негативные трансформации института семьи

# К 2015 году планируется достигнуть следующих результатов

- увеличение общего коэффициента рождаемости;
- увеличение удельного веса детей-сирот и детей, оставшихся без попечения родителей, воспитывающихся в семьях, до 80 процентов от общего числа детей данной категории;
- стабилизация и снижение младенческой смертности;
- увеличение до 40 процентов удельного веса родов без осложнений;
- снижение тяжести первичной инвалидности лиц трудоспособного возраста до 55 процентов;
- снижение смертности трудоспособного населения;
- снижение коэффициента общей смертности населения до 13,0–12,5 на 1.000 человек;
- увеличение ожидаемой продолжительности жизни до 72–73 лет;
- увеличение сальдо внешней миграции до 60 тысяч человек.

**СПАСИБО ЗА ВНИМАНИЕ!**