A photograph of a winter landscape. The ground is covered in snow, with a path leading through it. There are several trees, some with snow on their branches, and a clear blue sky in the background. The text is overlaid on the image.

**КРАТКОСРОЧНЫЙ  
ПРОЕКТ:  
ДЕНЬ РОЖДЕНИЕ  
ДЕДА МОРОЗА**

## Планирование проектной деятельности

- **Группа №7**
- Тема проекта: “День рождение Деда Мороза”.
- Цель проекта:
  - Формировать культуру празднования Дня рождения ;
  - Расширять знания и представления детей где живёт Дед Мороз, как называют Деда Мороза в других странах, как празднуют Новый год в других странах;
  - Обогащать словарный запас, развивать связную речь детей;
  - Активизировать внимание и память, развивать логическое мышление;
  - Учить сравнивать, анализировать, устанавливать простейшие причинно-следственные связи, делать обобщения;
  - Воспитывать бережное и внимательное отношение к природе;
  - Развивать творческую фантазию детей;
  - Поощрять совместные работы детей и родителей;
  - Привлекать родителей к жизни детского сада.
- Длительность проекта: краткосрочный
- Дата проведения события: 02.11.15-20.11.15г.
- Ф.И.О. ответственных за мероприятие: воспитатели Кузнецова Л.А., логопед Стародубцева Е.В..





## АКТУАЛЬНОСТЬ ПРОБЛЕМЫ

Воспитание патриотических чувств у детей дошкольного возраста - одна из самых актуальных задач нашего времени, включающая в себя воспитание любви к близким, родной стране, к ее праздникам, истории. В детском возрасте формируются основные качества личности человека. Поэтому очень важно напитать восприимчивую душу ребенка высокими человеческими ценностями, зародить интересы к фольклору, эпосу, мифам, преданиям, легендам, сказкам. Создать условия для оптимизации детско-родительских отношений в сфере «взрослый-ребенок» и «ребенок-ребенок»

## ГИПОТЕЗА

Применение эффективных методов по теме проекта повышает интерес детей к фольклору, эпосу, мифам, преданиям, легендам, сказкам.





# Реализация проекта



- Работа с детьми
- Наблюдение за изменениями в природе.
- Чтение художественной литературы о зиме, дед морозах, Использование художественного слова (заучивание стихов четко проговаривать слова, отгадывание загадок.
- Беседа

О временах года. День рождение дед Мороза.

- Презентация:

День рождение Дед Мороза







## РЕАЛИЗАЦИЯ ПРОЕКТА

- ПРОДУКТИВНАЯ ДЕЯТЕЛЬНОСТЬ: АППЛИКАЦИЯ “ВАРЕЖКИ ДЛЯ ДЕДУШКИ”




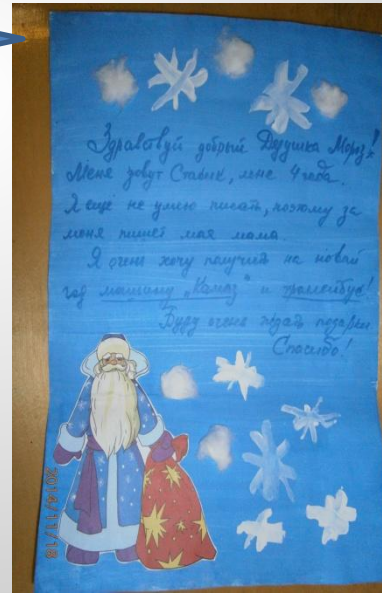
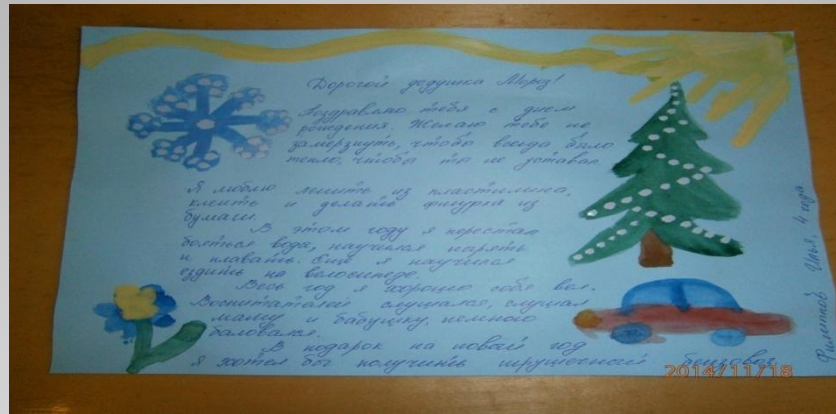
# Подарки для Деда Мороза





# Коллективная работа педагогов и детей: ПОЗДРАВИТЕЛЬНОЕ ПИСЬМО ДЕДУ МОРОЗУ







# СОВМЕСТНАЯ РАБОТА ДЕТЕЙ И РОДИТЕЛЕЙ



# БЕСЕДА И ПОКАЗ ПРЕЗЕНТАЦИИ ПО ТЕМЕ: ДЕНЬ РОЖДЕНИЯ ДЕДА МОРОЗА

Несколько столетий русские детишки каждую зиму встречают своего самого доброго приятеля — Деда Мороза. Каждому малышу припасет дед подарок, с каждым пообщается, стишок послушает, станцует, поиграет. Только самого его никто никогда не баловал — не было у деда личного праздника, собственного выходного.

Вот и придумали дети праздновать день рождения любимого волшебника. (слайд)

18 ноября в России официально празднуют день рождения Деда Мороза.

Дату взяли не с потолка, пусть даже ледяного — именно в этот день, по наблюдениям синоптиков, в области начинается настоящая морозная зима и на вологодской земле образуется устойчивый снежный покров, а значит, вступает Мороз в свои законные владения.

Особенно тщательно к этому празднику готовятся на родине именинника, в городе Великий Устюг. (слайд)

В гости к деду приедут дети со своими подарками, ради этого в середине ноября будут пущены дополнительные рейсы поездов из Москвы. (слайд)

В этот день открывают специальный почтовый ящик (слайд) в который можно опустить поздравление для Деда Мороза.

А надежные помощники Деда Мороза каждый год готовят ему в подарок новый костюм, украшенный вышивкой. А дети зовут его ласково — «Дедушка Мороз».

Вотчина Деда Мороза

Вотчина Деда Мороза расположена в сосновом бору на берегу реки Сухона, в 15 км от города Великий Устюг. Путешествие в сказку начинается у резных ворот Вотчины (слайд) ведущих во владения сказочного волшебника.

За воротами (слайд) – Тропа Сказок, на которой Вы увидите сказочных персонажей... (слайд 9 - 13)

Пройдя по Тропе, можно попасть в терем Деда Мороза. При входе вас встретят маленькие помощники Д. М. (слайд)

А вот и терем Д. М.! (слайд)

А вот и сам Дедушка Мороз (слайд) встречает вас на крыльце.

В адрес вологодского дедушки за все существование вотчины пришло уже больше миллиона писем (слайд) от ребят. И веселых, полных радостных пожеланий и ярких рисунков, и грустных — с просьбой о помощи. Последние возвращают в регионы, откуда они доставлены, там местные власти ломают голову над тем, как помочь ребятишкам. (слайд) Всю почту Д. М. разбирает в своём кабинете.

В самом Великом Устюге открыт офис Деда Мороза, куда входит: тронный зал, музей, мастерские, почта и сувенирная лавка,

спальня Д. М., где прохладно даже в самое жаркое лето. Дети и взрослые (слайд) имеют возможность побеседовать и сфотографироваться с Дедом Морозом в тронном зале, отправить праздничные открытки и письма родным и друзьям с печатью и

автографом Деда Мороза

Поздравить сказочного именинника приезжают его многочисленные друзья (слайд) Родственники — Деды Морозы из разных стран со своими снегурочками.

Санта Клаус, Йолупуки - финский Д. М, Чисхаан - из Киргизии, Ямал Ири – ДМ с крайнего Севера, Снегурочка -, которая приезжает в гости к дедушке из Костромы

12 братьев месяцев, а также приходят на день рождения все друзья детей и самого Деда Мороза – герои разных сказок.

В прошлом году Д. М. подарили новые волшебные сани (слайд) И теперь он предлагает всем желающим покататься по лесу. (слайд) А ещё во владениях Д. М. есть огромная горка, где с удовольствием катаются и сам дедушка (слайд) Веселье продолжается до позднего вечера (слайд)