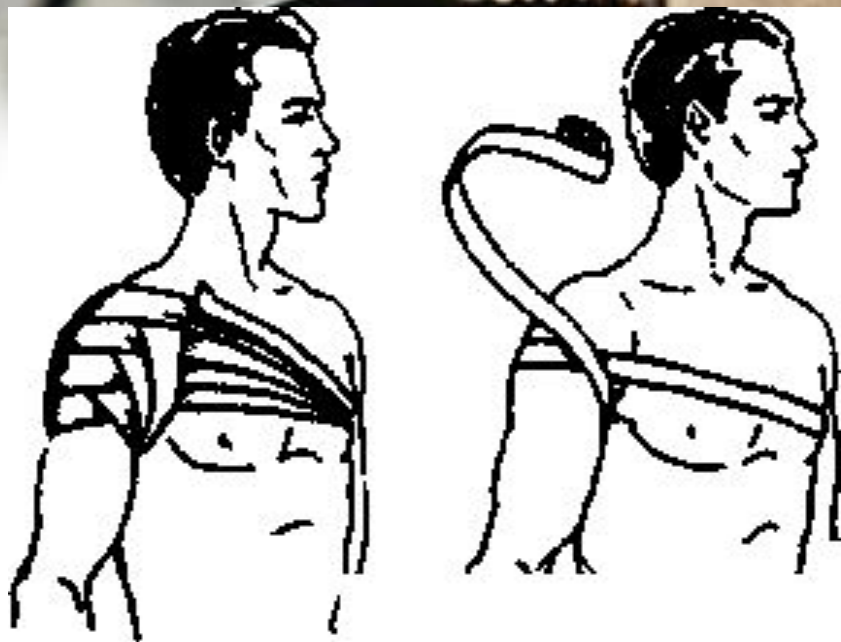


Десмургия

Орындаған: Ұлықпанова Салтанат





**Десмургия дегеніміз – таңғыш
байлау және оны қолдану
туралы ғылым**



Таңғыш адам денесіне – емдік мақсатта таңылған материал. Таңғыштар адамның жарасын, сынықты т.б ауруларды емдеуде қолданылады

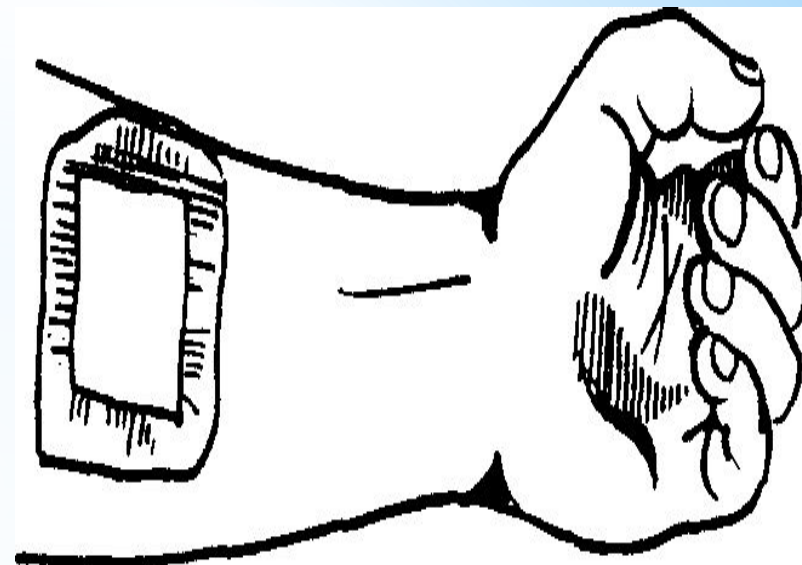


Таңғыш екі түрге бөлінеді: жұмсақ және қатты

Жұмсақ таңғыштарды салу алдында айналасындағы түктерді қыру керек. Жабысқақ таңғыштарды шамалы зақымдалған және операциядан кейінгі жараларда салады. Олар:

1. Пластырлы
2. Клеолды
3. Үш бұрышты орамалды (касынқалы)
4. Бинті
5. БФ-6 мен жабыстырылатын

Клеолды таңғыш. Клеол тең қатынаста араластырылған қарағай шырыны мен спирт не эфирдің ерітіндісі. Таңғыш салған жердің айналасындағы терісіне клеолды жағып, біраз құрғатады да, таңба үстіне және клеол жағылған айналасына дәкені керіп жабыстырады, оның шеттерін теріге жабысқанша басып тұрады. Дәкенің артық ұштарын, шеттерін кесіп тастайды.

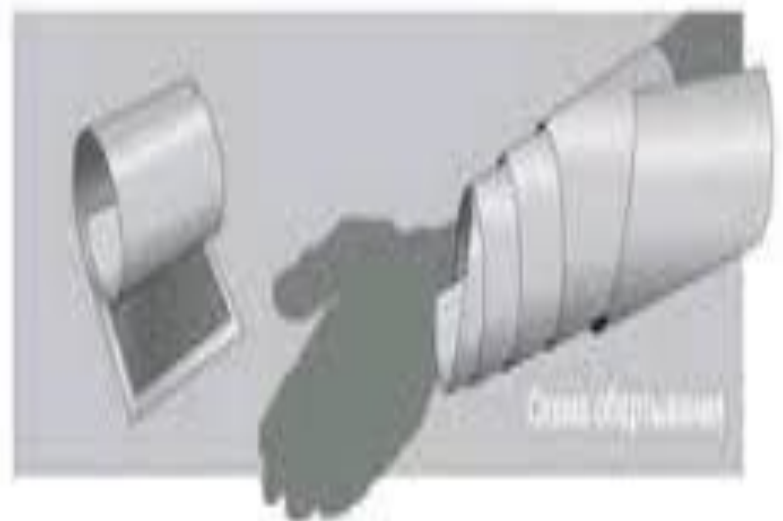




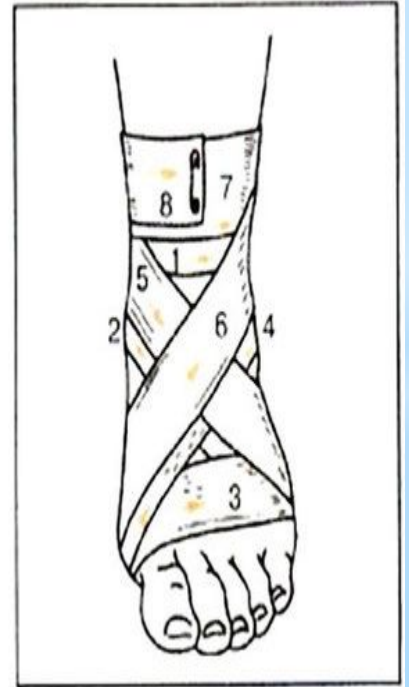
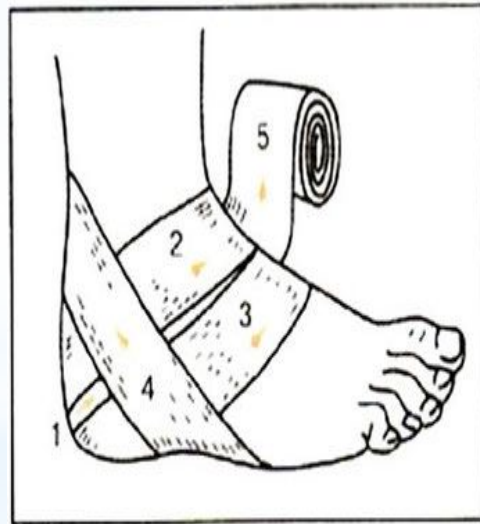
Лейкопластырлы таңғыш.
Жараға салынған таңғыш затты
бірнеше жолақ жабысқақ
пластырмен бекіту

Коллоидты таңғыш.
Оның айырмасы клеолдың
орнына коллоидді
қолданылады.

Айырмашылығы керіп
салынған дәкенің үстіне
оны сипап жағады. Осы
мақсатта резинкелі және
БФ-6 желімді қолдануға
болады.



Үш бұрышты орамалды таңғыш. Әр түрлі жұмсақ заттар – дәке, матадан жасалған үшбұрышты орамал таңғыш. Түрлері: қолға, басқа, аяққа, сүт безіне, сан буынға, іш киім тәрізді, табанға салынатын түрлері бар.





Бинтті таңғыштар. Оны бинттің белгіленген бір бөлігімен, не тұтас, ал кей жағдайда бірнеше рулонын қолданады. Бинттің оралған жағын басы, ал бос ұшын құйрықшасы деп атайды.

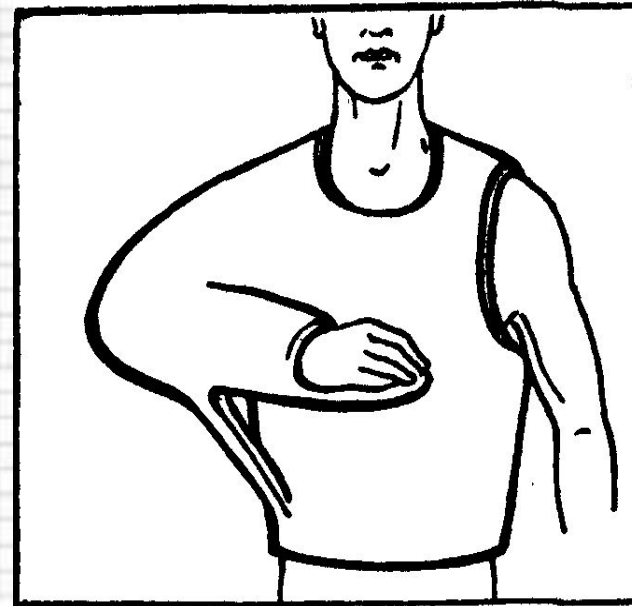


Бинтті таңулар

Бинтті таңуларды көбіне шеткері органдар мен ыңғайлы дене бөліктеріне салады. Басқа да таңулар тәрізді оларға да келесі талаптар қойылады: қан мен лимфа айналымына кедергі болмауы қажет, біркелкі жетуі, қозғалып кетпеуі керек. Бинтті қолданғанда оның денесін оң қолда ұстайды да бос шетін сол қолмен арқасын дене беткейіне келтіріп салады. Кез келген бинтті таңуда бинт ұшын бірінші айналымда басағындай етіп, салады да әрі қарай қажеті бағытта жалғастырады. Болған соң ұшын ортасынан екіге бөле қиып шеттерін зақымдалған жерге келмейтіндей етіп байлайды.

Қатты таңғыштар:

- декстринді
- крахмалды
- ГИПСТІ

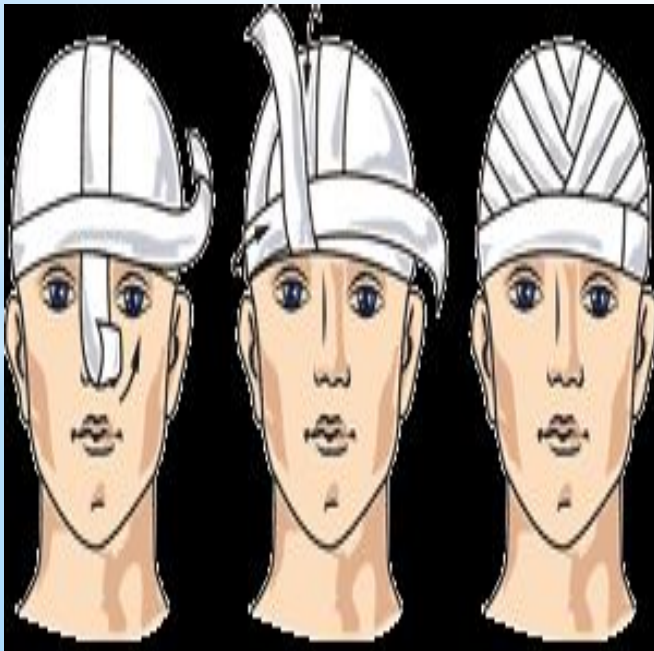


Бас пен мойынға салынатын
таңғыштар

Гиппократ
қалпағы

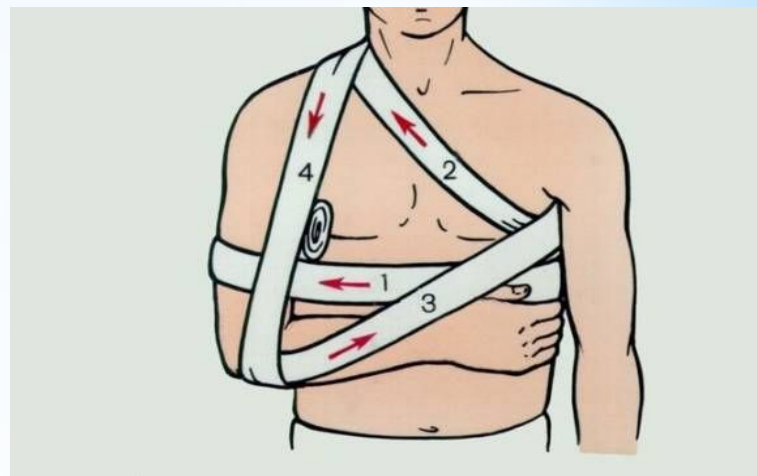
Тақия тәрізді
таңғыш

Бір және екі
көзге салынатын
таңғыш



Кеуде қуысына салынатын таңғыштар

- Ирек тәрізді таңғыш
- Сүт безіне таңғыш
- Сүт безінің екі жағына
таңғыш салу
- Дезо таңғышы



Қолдану мақсатына қарай:

- Қорғайтын таңғыш болады- ол жараны инфекция түсуден қорғайды.
- Қысатын таңғыш – қан тоқтату үшін дененің бір жеріне қысым жасайды.
- Қозғалтпайтын таңғыш- иммобилизациялайтын- сынықты не шыққан буынды қозғалтпай науқасты тасымалдау, емдеу кезінде пайдаланады.
- Ауа жібермейтін – окклюзиялық таңғыш- плевра қуысы жарақаттанған кезде салынады.
- Коррекциялайтын-түзейтін таңғыш- дененің дұрыс емес біткен жерлерін түзейді, мыс, гипс жаға мойны қисық болып туған балаға салынады.
- Тартатын, созатын таңғыш- сынықты емдеуде қолданылады.

НАЗАР АРЫНДЫЗ А РАХМЕТ