

ДЕТСКАЯ КОСМЕТИКА



- **ВЫПОЛНИЛА**
- **УЧЕНИЦА 4 «А» КЛАССА**
- **МКОУ СОШ №3**
с. Астраханка Ханкайского
муниципального района
Приморского края
- **МИРОНЕНКО**
АНАСТАСИЯ



- Косметика для детей – широкое понятие, которое включает в себя и различные средства по уходу, предназначенные для детей с рождения и до подросткового возраста, и специальную декоративную косметику.



- **Детская косметика для девочек и мальчиков бывает:**
- - эстетическая детская косметика (очищает, увлажняет и т.д.);
 - - лечебная детская косметика (снимает покраснение и зуд, ликвидирует шелушение);
 - - гигиеническая детская косметика: пена для ванн, гели для душа, мыло, шампуни и бальзамы для волос, зубная паста, крем (для рук и для лица) и др.;
 - - декоративная детская косметика: лак для ногтей, тени, губная помада и блеск для губ, лак и гель для волос, гель для тела с блестками и др.



- Многие мамы, у которых подрастают дочери, задумываются о том, стоит ли разрешать им пользоваться декоративной косметикой? И если стоит, то, с какого возраста? Насколько такая косметика безопасна для здоровья детской кожи?



- Детская косметика разрабатывается с учетом особенностей детского организма и предназначена для специального ухода и гигиены ребенка. И пользоваться ей нужно с первых лет жизни ребенка и до подросткового возраста.
- Девочкам до 3-х лет пользоваться декоративной косметикой не рекомендуется, поскольку у маленьких детей кожные покровы еще не сформированы окончательно. Также не стоит пользоваться косметикой каждый день. Декоративная косметика для девочек должна применяться в особых случаях – на праздниках или выступлениях.



- Современная декоративная косметика для девочек не содержит консервантов, животных и растительных гормонов. Производители используют для такой косметики натуральные гипоаллергенные составляющие: экстракты растений, воск, масла.

- Декоративная косметика для девочек учит с детства ухаживать за собой, развивает чувство стиля, помогает следовать моде. Декоративная косметика для детей совсем не стойкая. Даже лак для ногтей представляет собой безопасную краску, которую можно смыть теплой водой с мылом. И, конечно же, большое внимание всегда уделяется упаковке. Она должна быть не только яркой, но и безопасной. Например, флакончики для духов, как правило, делают из пластмассы.



Что входит в стандартный набор косметики?

- Шампунь
- Гель для душа
- Различные кремы
- Гигиеническая губная помада
- Блеск для губ
- Пудра
- Румяна
- Тени
- Тушь





- Осознанно проявлять интерес к косметике маленькие девочки начинают в 3-5 лет. Однако чтобы девочка не ходила разрисованной, как клоун, необходимо сразу же объяснить ей, что во всем нужна мера. Научите ее пользоваться помадой, тенями, красить ногти — благо, детская косметика смывается легко и позволяет без лишнего дискомфорта проводить любые эксперименты!



ЦЕНА НА ДЕТСКУЮ КОСМЕТИКУ КОЛЕБЛЕТСЯ ОТ ДЕШЕВОЙ (В ПРЕДЕЛАХ 20 РУБЛЕЙ ЗА ТЮБИК КРЕМА) ДО ДОРОГОЙ (ДО 500 РУБЛЕЙ ЗА БАНОЧКУ ДЕТСКОГО КРЕМА). ЦЕНОВАЯ КАТЕГОРИЯ ТОВАРА НЕ ВСЕГДА ЯВЛЯЕТСЯ ОТРАЖЕНИЕМ КАЧЕСТВА И ЭТО НУЖНО УЧИТЫВАТЬ. ЧАСТО НА ЦЕНУ ВЛИЯЕТ ЛИШЬ ПОПУЛЯРНОСТЬ ИСПОЛЬЗУЕМОГО НА УПАКОВКЕ ИЗОБРАЖЕНИЯ (КОСМЕТИКА С ИЗОБРАЖЕНИЕМ ГЕРОИНЬ ДЕВЧАЧЬЕГО МУЛЬТСЕРИАЛА «ВОЛШЕБНИЦЫ ШКОЛЫ ВИНКС», ИЛИ ПУГОВКИ ИЗ СЕРИАЛА «ПАПИНЫ ДОЧКИ», ПРОДАВАЕМАЯ НА 20-30% ДОРОЖЕ АНАЛОГИЧНОГО, — ЯРКИЙ ТОМУ ПРИМЕР).

ЧТО НУЖНО ЗНАТЬ ПРИ ВЫБОРЕ ДЕТСКОЙ КОСМЕТИКИ?

ДЛЯ ТОГО ЧТОБЫ СВЕСТИ К МИНИМУМУ РИСК НЕУДАЧНОЙ ПОКУПКИ КОСМЕТИКИ ДЛЯ ДЕТЕЙ, ВЫБИРАЯ ЕЕ, РОДИТЕЛЯМ СТОИТ ПРИДЕРЖИВАТЬСЯ НЕСКОЛЬКИХ НЕСЛОЖНЫХ ПРАВИЛ:

ПРАВИЛО 1: ПОКУПАЙТЕ ДЕТСКУЮ КОСМЕТИКУ, ОРИЕНТИРУЯСЬ НА ВОЗРАСТ РЕБЕНКА, ДЛЯ КОТОРОГО ОНА ПРЕДНАЗНАЧЕНА.

ПРАВИЛО 2: ДЛЯ ДЕТЕЙ С ПРОБЛЕМНОЙ КОЖЕЙ, СКЛОННОЙ К РАЗДРАЖЕНИЯМ, АЛЛЕРГИИ, А ТАКЖЕ ДЛЯ ДЕТЕЙ, СТРАДАЮЩИХ АТОПИЧЕСКИМ ДЕРМАТИТОМ И ЭКЗЕМОЙ, ВЫБИРАЙТЕ СПЕЦИАЛЬНУЮ ДЕТСКУЮ КОСМЕТИКУ (НАПРИМЕР, СЕРИЯ СТОПДИАТЕЗ ОТ «НАША МАМА» ИЛИ ДЕТСКАЯ КОСМЕТИКА «MUSTELA»)

ПРАВИЛО 3: ОБРАЩАЙТЕ ВНИМАНИЕ НА СОСТАВ ДЕТСКОЙ КОСМЕТИКИ. ДЕТСКАЯ КОСМЕТИКА НЕ ДОЛЖНА СОДЕРЖАТЬ КРАСИТЕЛИ, КОНСЕРВАНТЫ, ЗАМЫСЛОВАТЫЕ ХИМИЧЕСКИЕ СОЕДИНЕНИЯ


ПРАВИЛО 4: ПЕРЕД ПОКУПКОЙ ОБЯЗАТЕЛЬНО ТЕСТИРУЙТЕ ПРЕПАРАТЫ

ПРАВИЛО 5: ОБРАЩАЙТЕ ВНИМАНИЕ НА СРОК ГОДНОСТИ ДЕТСКОЙ КОСМЕТИКИ

ПРАВИЛО 6: ПОКУПАЙТЕ ДЕТСКУЮ КОСМЕТИКУ В СПЕЦИАЛЬНО ПРЕДНАЗНАЧЕННЫХ ДЛЯ ЭТОГО МЕСТАХ.

ПРАВИЛО 7. ВНИМАТЕЛЬНО ЧИТАЙТЕ АННОТАЦИИ И ЭТИКЕТКИ. НАХОДИТЕ ИНФОРМАЦИЮ В ПЕЧАТНЫХ ИЗДАНИЯХ, В ИНТЕРНЕТЕ И ЭТОМУ СВОЕМУ ВРАЧУ. ЭТО ПОМОЖЕТ УБЕРЕЧЬСЯ ОТ МНОГИХ НЕПРАВИЛЬНЫХ ВЫБОРОВ НА ВАШЕМУ РЕБЕНКУ.



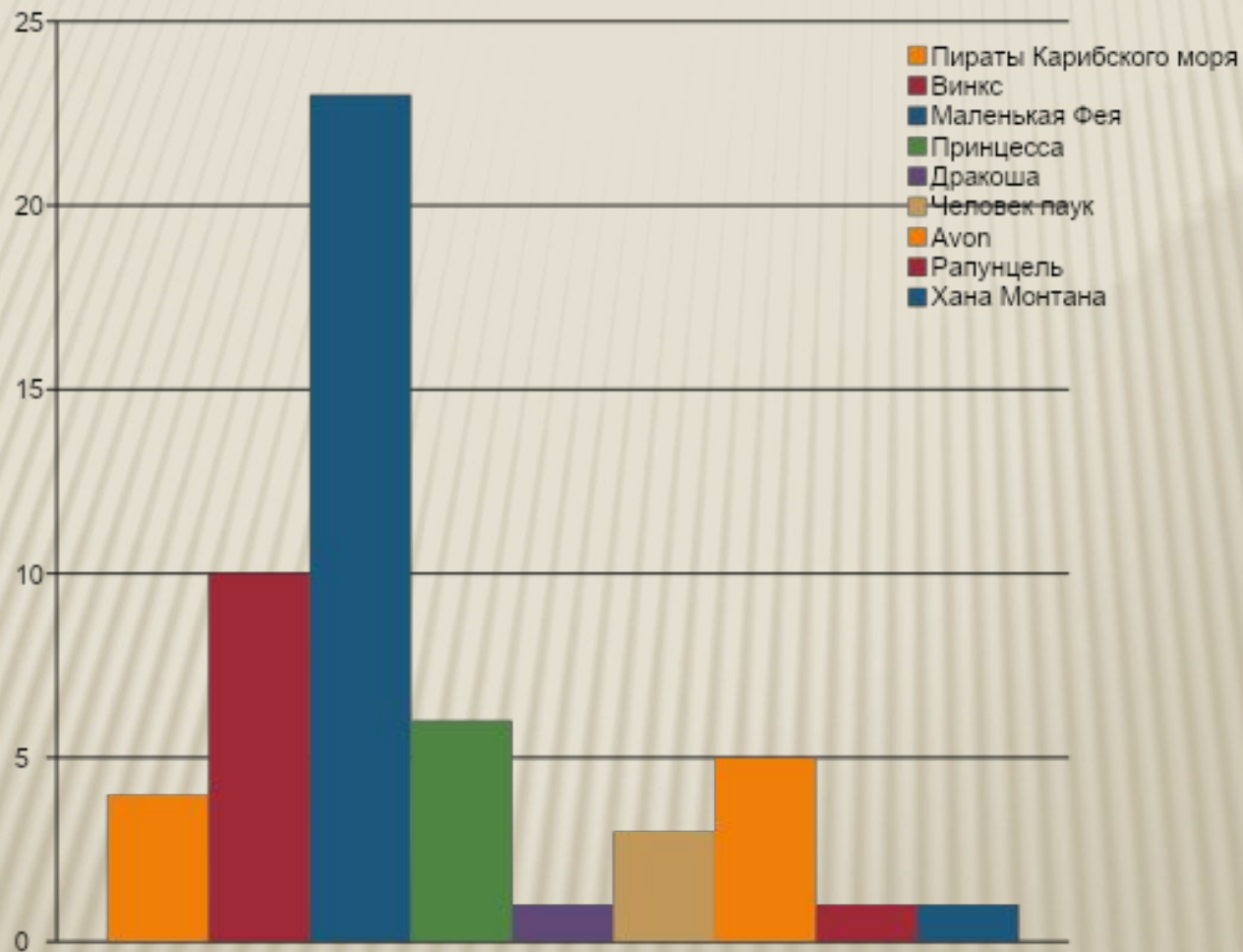


□ Каких ингредиентов НЕ должно быть в детской косметике

- 1. Синтетические отдушки
Синтетические отдушки часто вызывают у детей аллергические реакции. Такие ароматы, как кокосовый орех, банан, дыня, яблоко, как правило, синтетические.
- 2. Лаурилсульфат
Лаурил (лаурет) - самый опасный ингредиент в препаратах для ухода за волосами и кожей как для взрослых, так и для детей. Медицинские исследования показали, что лаурил проникает во внутренние органы, вызывает раздражение глаз, шелушение кожи головы, сыпь на коже и другие аллергические реакции.
- 3. Синтетические красители
Они помечены как FD&C или D&C, после чего следует цвет и номер. Эти красители являются канцерогенами и возможными источниками свинца, что вызывает синдромы поражения крови, нервной системы, желудочно-кишечного тракта и печени, а канцерогенные вещества могут привести к образованию рака.

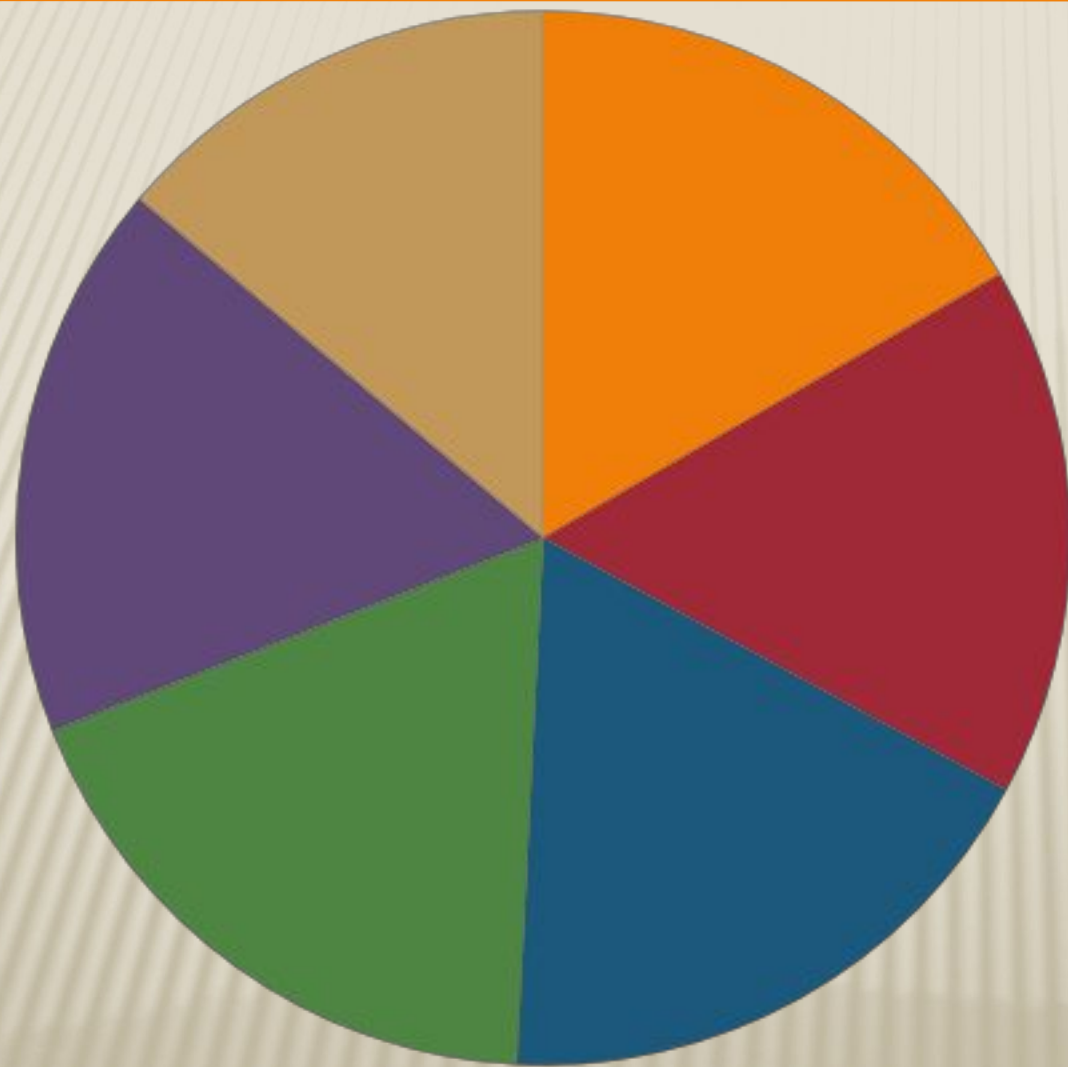
□

РОДИТЕЛИ 51 УЧЕНИКА 3-4 -Х КЛАССОВ ПОКУПАЮТ СВОИМ ДЕТЯМ КОСМЕТИКУ СЛЕДУЮЩИХ ФИРМ

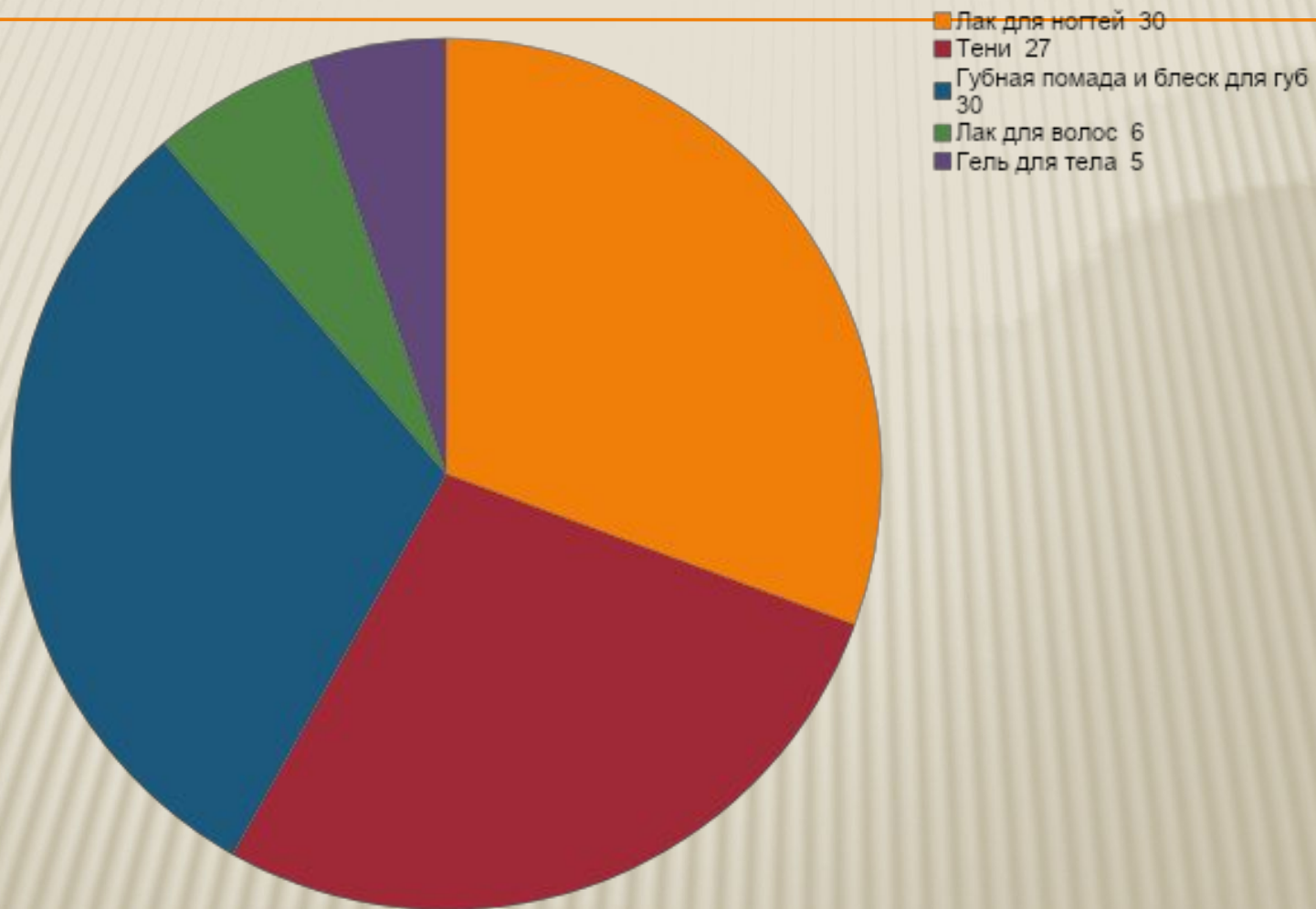


РОДИТЕЛИ 51 УЧЕНИКА 3-4 -Х КЛАССОВ ПОКУПАЮТ КОСМЕТИКУ

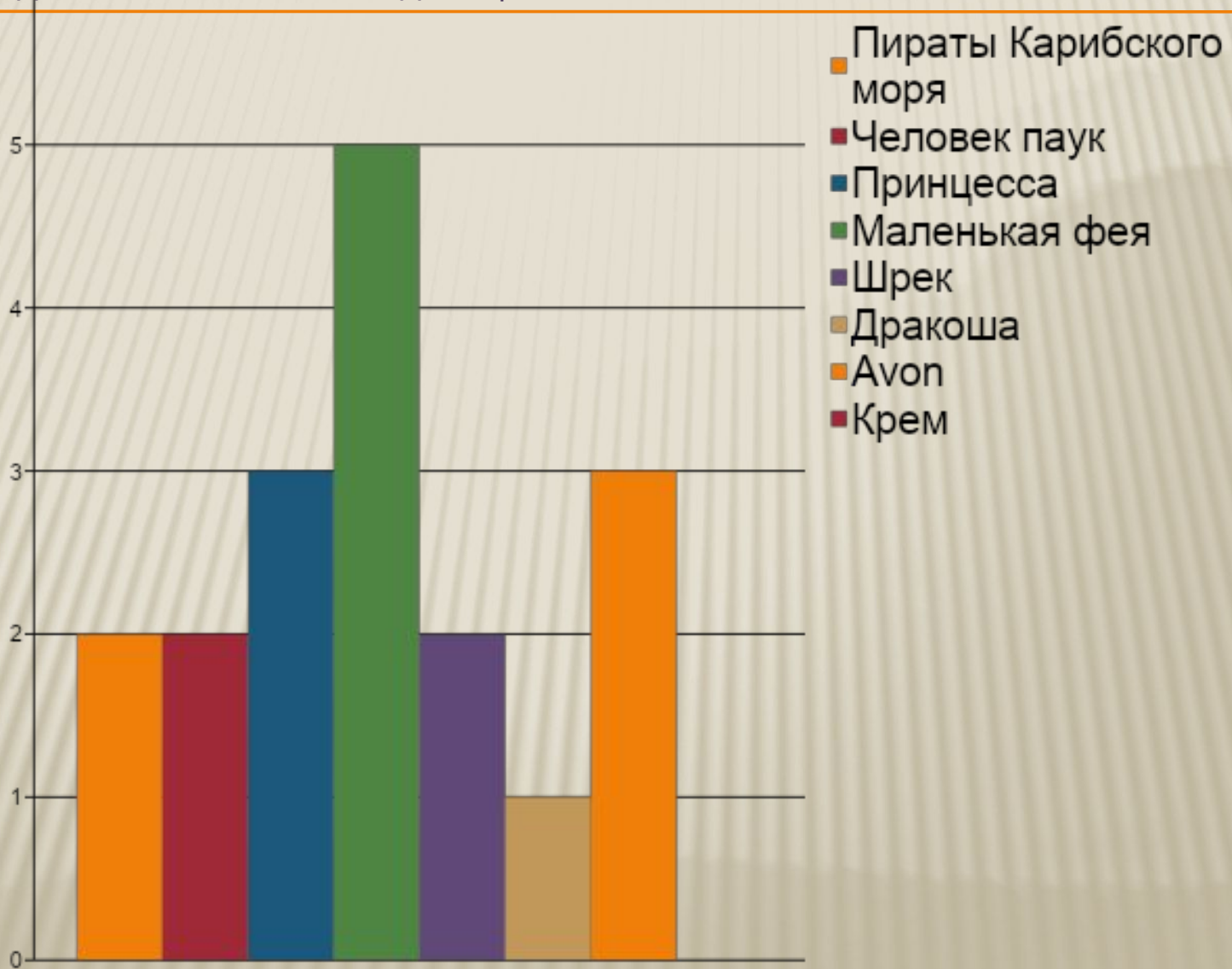
- Пена для ванны 42
- Гель для душа 41
- Шампунь 45
- Зубная паста 46
- Крем для рук и лица 43
- Дезодоранты и туалетная вода 35

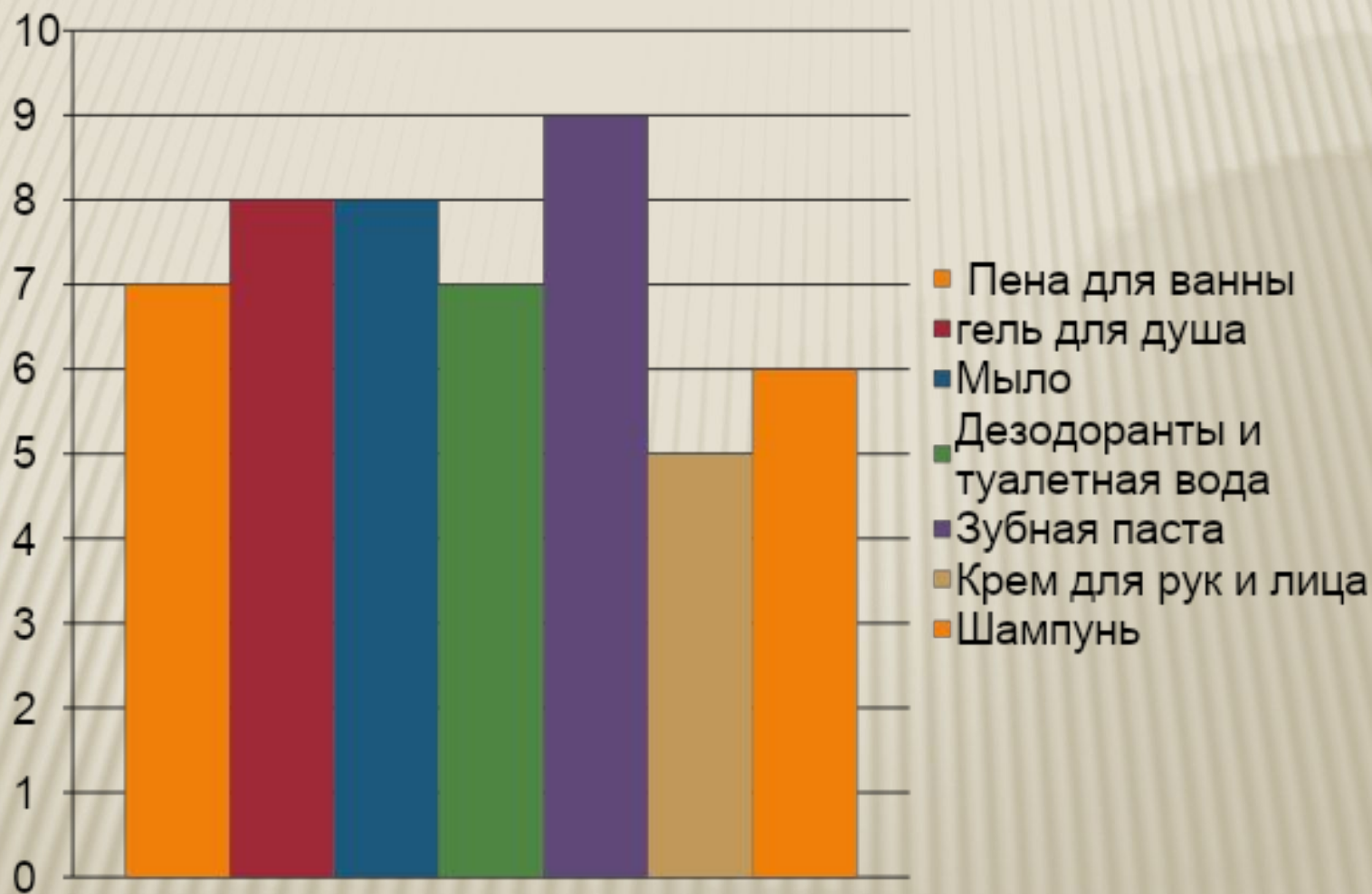


Декоративная косметика



10 УЧИТЕЛЕЙ НАШЕЙ ШКОЛЫ, ПРИНИМАВШИЕ УЧАСТИЕ В АНКЕТИРОВАНИИ, ПОКУПАЮТ СВОИМ ДЕТЯМ КОСМЕТИКУ СЛЕДУЮЩИХ ФИРМ







- На свое 10-летие я получила в подарок 2 набора для изготовления мыла и парфюмированной воды. В результате я получила 3 понравившихся мне фруктовых аромата и несколько кусочков разноцветного мыла в виде фигурок животных.

ДОРОГИЕ МАМОЧКИ!

ВЫ ТОЖЕ КОГДА-ТО БЫЛИ МАЛЕНЬКИМИ ПРИНЦЕССАМИ, КОТОРЫЕ С ЗАВИСТЬЮ СМОТРЕЛИ НА МАМ, КОГДА ОНИ КРАСИЛИ ГЛАЗА И ГУБЫ. И СТАЛКИВАЛИСЬ С ИХ НЕОДОБРИТЕЛЬНЫМ ВЗГЛЯДОМ. ВСПОМНИТЕ ТУ ОБИДУ И БУРЮ ЭМОЦИЙ, КОТОРЫЕ ВЫ ТОГДА ИСПЫТЫВАЛИ. МОЖЕТ БЫТЬ, СЕГОДНЯ ВАМ НЕ СТОИТ ТАК КРИТИЧНО ОТНОСИТЬСЯ К ЭТОМУ? НАУКА ШАГНУЛА ДАЛЕКО ВПЕРЕД – УЖЕ СЕГОДНЯ ЕСТЬ ВОЗМОЖНОСТЬ СОЗДАВАТЬ СПЕЦИАЛЬНЫЕ ДЕТСКИЕ ДЕКОРАТИВНЫЕ СРЕДСТВА. ОНИ НЕ СТОЙКИЕ, ЛЕГКО СМЫВАЮТСЯ И ПОЛНОСТЬЮ АДАПТИРОВАНЫ К ДЕТСКОЙ КОЖЕ. СОБИРАЯСЬ, В ГОСТИ ИЛИ В ТЕАТР, ПОПРОБУЙТЕ ВМЕСТЕ СО СВОЕЙ ПРИНЦЕССОЙ ПРОДУМАТЬ ЕЕ ЛЕГКИЙ, ЧУТЬ-ЧУТЬ ЗАМЕТНЫЙ МАКИЯЖ! ЭТИ МИНУТЫ ОТКРОЮТ ДЛЯ ВАС ДВЕРЬ В МИР ДРУЖБЫ И ВЗАИМОПОНИМАНИЯ НА ДОЛГИЕ ГОДЫ. А НЕ ЭТО ЛИ САМАЯ ЗАВЕТНАЯ МЕЧТА КАЖДОЙ МАМЫ?!