

Презентация
на тему
Детская площадка в
melis stoke park

Выполнил Студент
1-го курса факультета
Архитектуры
Иванов П.Р.

Детская площадка в melis stoke park

Площадка окружена валом, по вершине которого идёт наклонный пандус, а боковые поверхности приспособлены для лазанья. Вертикальная наружная стенка пандуса облицована деревом и снабжена отверстиями и выступающими упорами, которым можно взобраться наверх. С

внутренней стороны от "вала" к большой песочнице в центре спускается склон с мягким синим покрытием. Этот склон тоже приспособлен для лазанья: в одном месте этому способствуют ямки-захваты, а в другом – натянутые параллельно поверхности канаты. Наружную и внутреннюю стороны "вала" соединяют


тоннели, похожие на неглубокие пещеры, где можно посидеть и поиграть с друзьями- некоторым детям бывает неуютно на больших открытых пространствах. Все элементы площадки имеют необычную и приятную на ощупь фактуру, что помогает сделать

пребывание здесь интересным и для детей со слабым зрением.





- Вход -1
- Скамейки -2
- Игровая площадка- 3
- Внешнее кольцо- А
- Тоннель -В
- Стенка для лазанья- С
- Шест для скольжения -D
- Звуковые элементы в стене- E
- Дорожка по верху вала, приспособленная для инвалидного кресла -F
- Вход на дорожку -G
- Широкая горка для скольжения -H
- Альпинистские верёвки- I
- Песочница- J
- Широкий гамак- K
- Вход/въезд на дорожку -L
- Тактильные элементы в стене- M
- Карусель- N
- Батут -O
- Информационный стенд -P




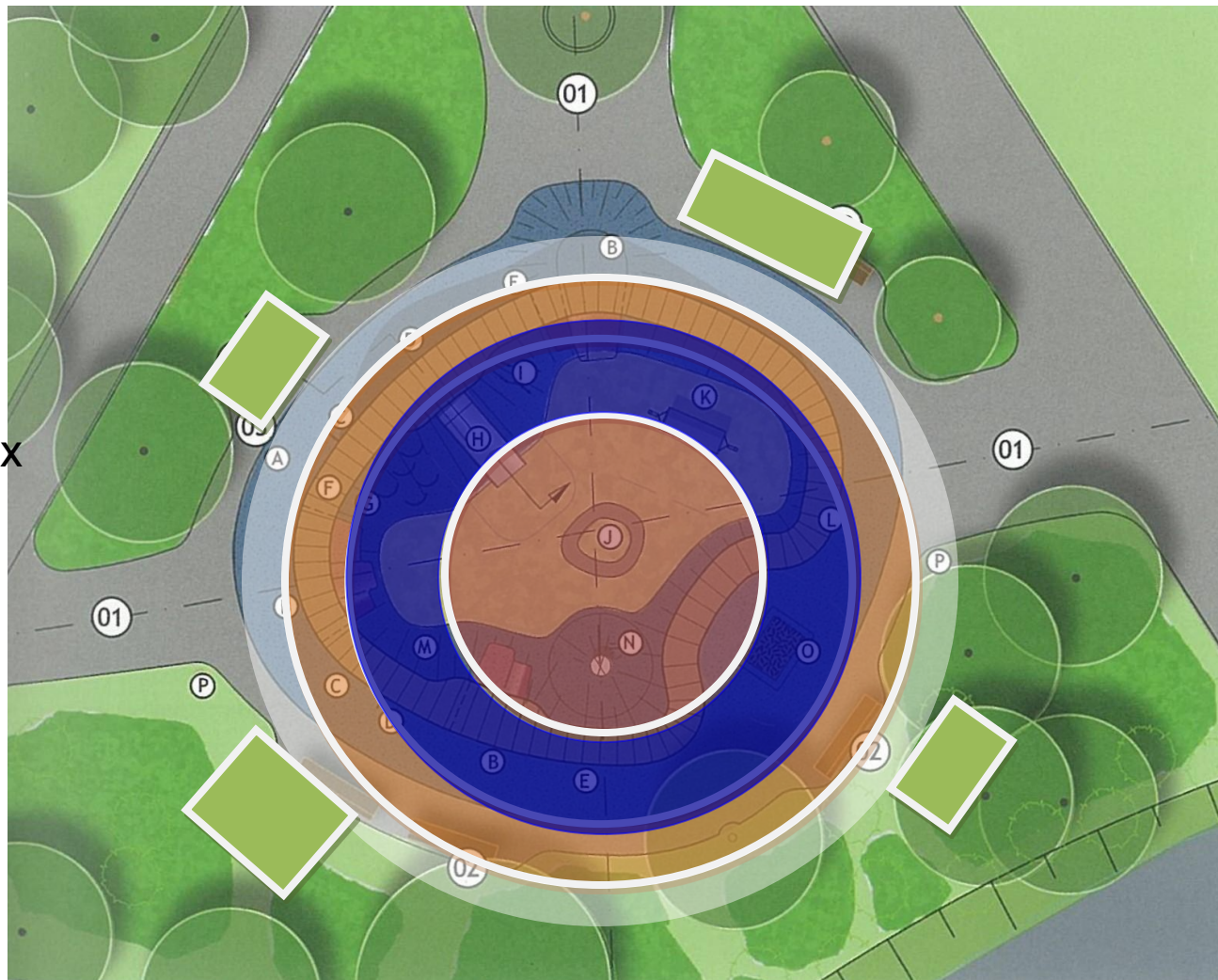
 Зона
отдыха

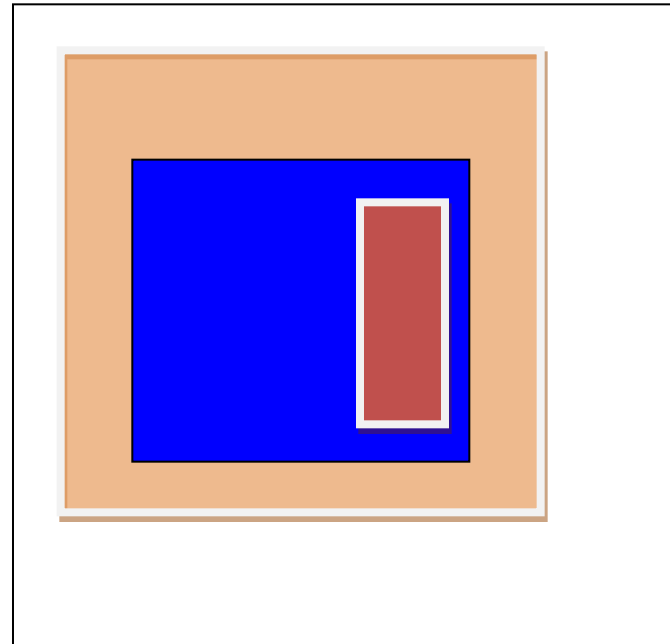
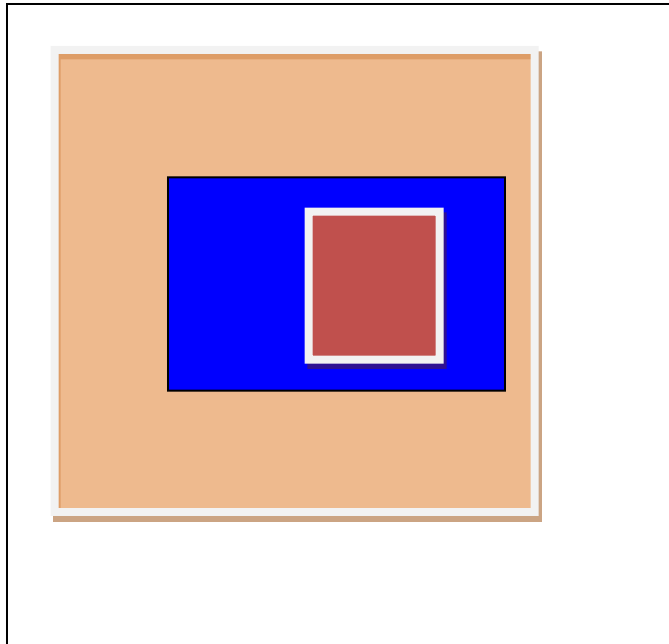
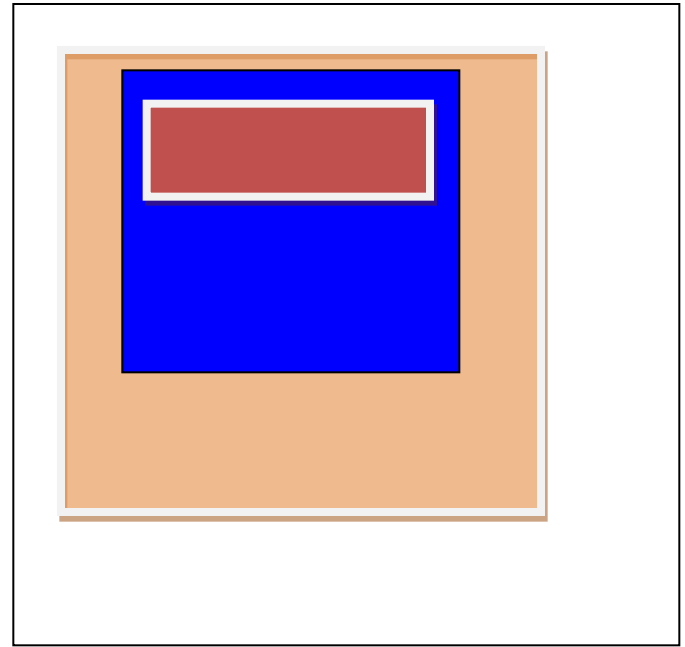
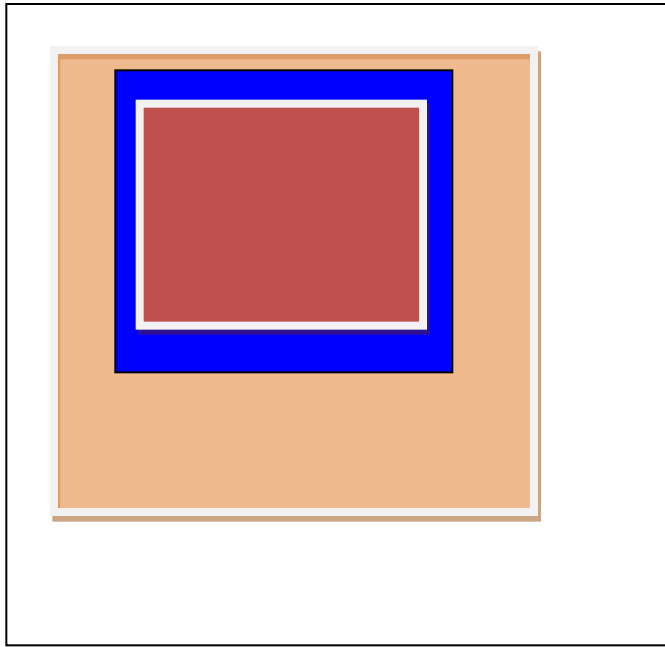
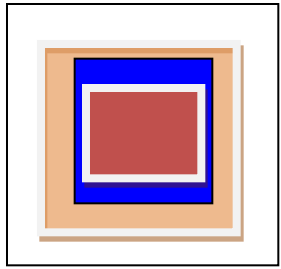
 Пешеходна
я зона

 Зона активных
игр

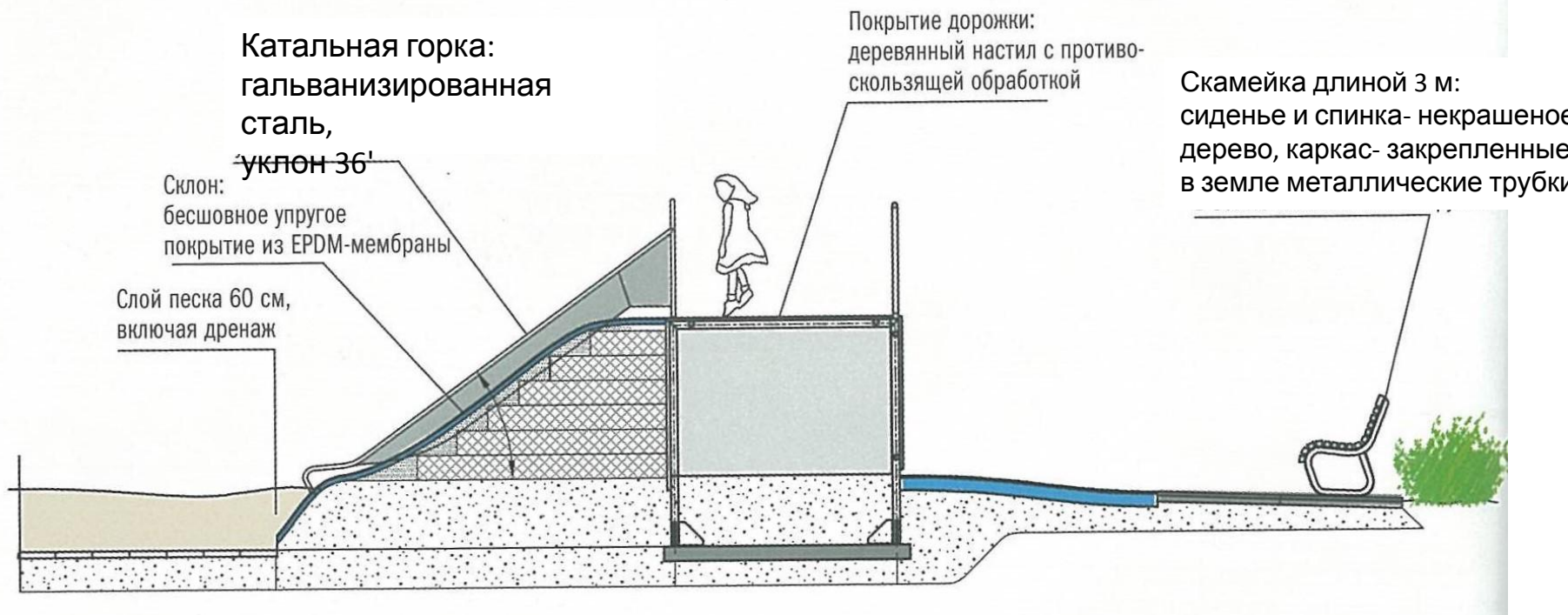
 Зона
лазания

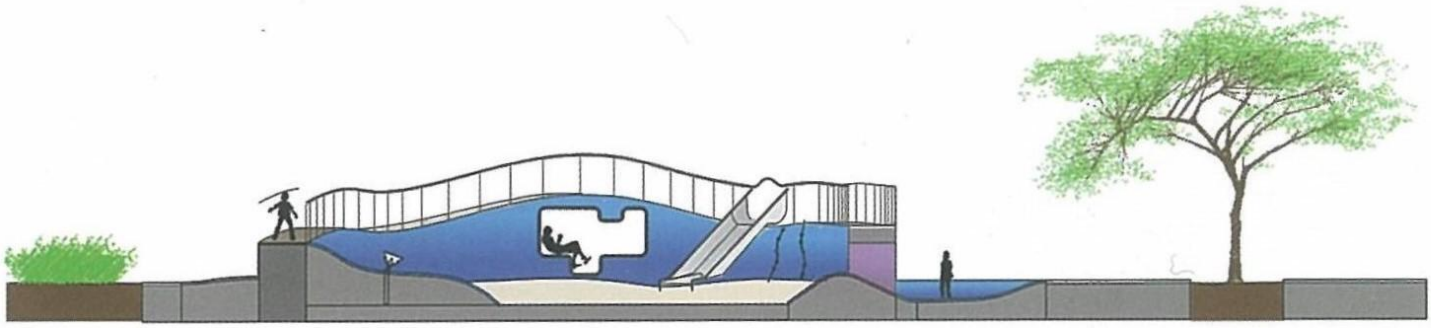
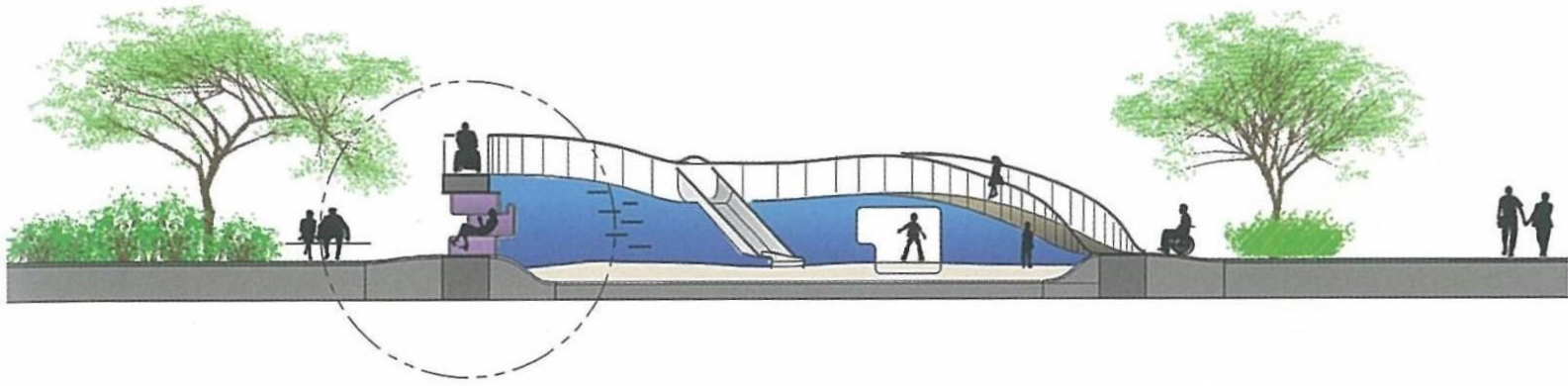
 Зона игр в
песочнице

















Похожая концепция: shelby farms park





