

Проект

Тема: Изготовление новогодней игрушки для украшения группы к Новому году

Автор: Афанасьева С.Н.



**Проблема: отсутствие
новогодних украшений в
группе**



Этапы проекта

I этап: Подготовительный

Цель: обговорить проблему с ребенком. Помочь ребенку найти пути решения данной проблемы.



II этап: Основной - определить макет игрушки, приобрести необходимые материалы.

Цель: разобраться в последовательности изготовления шара Кусудами





*Кусудами - в переводе с японского
«лечебный шар», широко используется в
Восточных странах, как оберег.*






Необходимые материалы






Этапы изготовления шара Кусудами




Этапы изготовления шара Кусудами



Этапы изготовления шара Кусудами



Этапы изготовления шара Кусудами



*Изготовление нашего шара Кусудами,
который мы дополнили бусинами и
шнуром, украсив его мишурой.*



Шар Кусудами – продукт второго этапа проекта



III этап: Заключительный – принять участие в оформлении группы к Новому году

Цель: научиться эстетичному оформлению залов к праздникам



Спасибо за внимание!

