



Новогодняя игрушка.

Цель создания: Сформировать у родителей и детей регулярно испытывать радость от совместных занятий.




Проблема:

- ▣ Сегодня с игрушками проблема. Они, в большинстве своем, китайские и быстро ломаются. Хорошие игрушки дорогие и далеко не везде есть.
 - ▣ Важно показать детям, что может быть по другому.
- 

Цель:

- ▣ Развивать у детей способности к творчеству, созиданию, а у родителей – навыки занятий с детьми, интерес к таким занятиям.

Задачи:

- Сформировать у родителей и детей привычку регулярно испытывать радость от совместных занятий;
 - Помочь детям освоить разные инструменты и материалы;
 - Развивать у детей уверенность в своих силах.
- 


Этапы проекта:

I этап (подготовительный)	4-9 декабря
II этап (основной)	10-15 декабря
III этап (заключительный)	16-17 декабря
IV этап (презентация)	18 декабря

Деятельность педагога, детей и родителей.

Деятельность педагога	Деятельность родителей и детей
1 этап- формулировка проблемы, обсуждение задачи- что и как будем делать.	Вхождение в проблему, принятие задачи.
II Этап- организация деятельности.	Выбор понравившейся игрушки.
III – этап направление и контроль за осуществление. Подведение итогов что и как получилось.	Формирование знаний, умений, навыков.
I V этап – презентация.	Представление педагогам продукт деятельности.

Результативность проекта:

- ▣ В результате нашей работы, мы развиваем у детей способности к творчеству, созиданию, художественному мышлению. Также дети обретают уверенность в своих силах и получают опыт применения знаний, умений и навыков на практике.
- 

Презентация проектной деятельности:



Что нам нужно для изготовления ёлочки? Мишура!!!



И картон!



А ещё ножницы и клей!



**Как же много я могу, когда рядом
мама!**



**Вот какая красота получилась у
меня!!!!**



Спасибо за внимание!

