


**Играть в куклы –
значит сохранить кусочек детства
у себя в душе.**

**Развивающая игрушка
кукла-перевертыш
«Времена года».**



**В народе называют её Девка-Баба,
«Перевёртыш - Вертушка» .**

**Её вполне можно назвать куклой
кукол,
потому что она содержит в себе :
2 гол**





Фартуки

для кукол.





Дидактическая игра «Когда это бывает?»

Цель: учить детей называть времени года по их признакам; развивать мышление, память, внимание.

Ход игры:

Воспитатель показывает куклу - перевертыша, дети называют время года, которому она соответствует, подбирают карточки, которые соответствуют этому времени года.

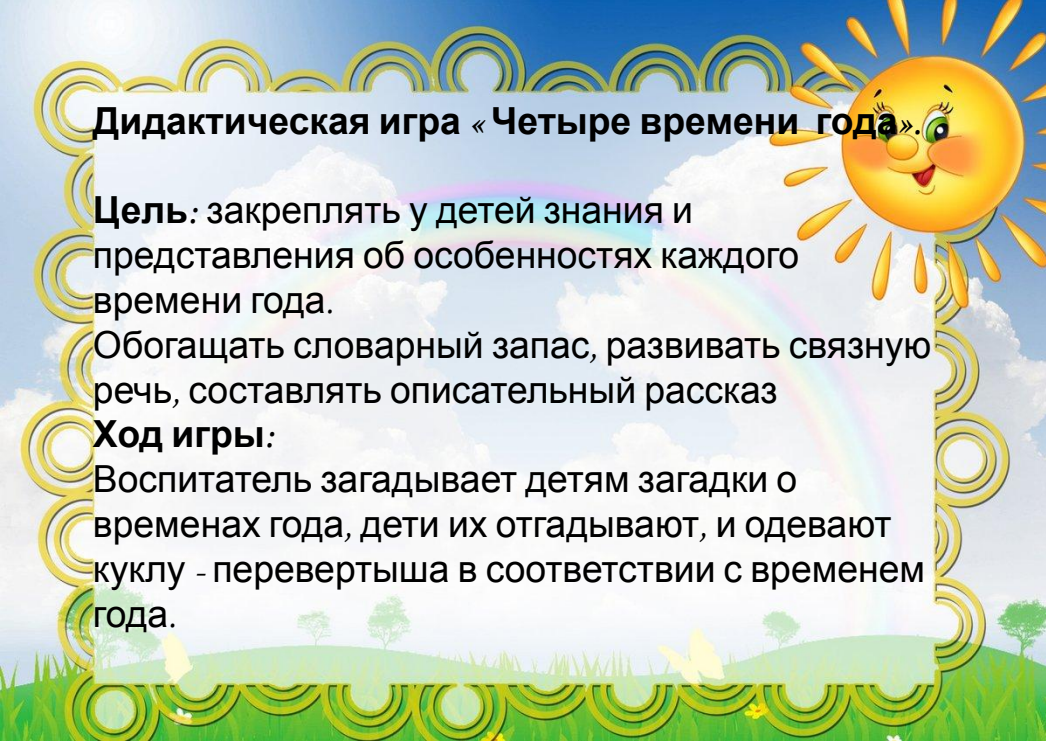


Дидактическая игра «Отгадай по описанию».

Цель: учить детей называть времена года по их признакам; развивать мышление, память, внимание.

Ход игры

Воспитатель называет признаки времен года, дети одевают куклу - перевертыша в соответствии с временем года.



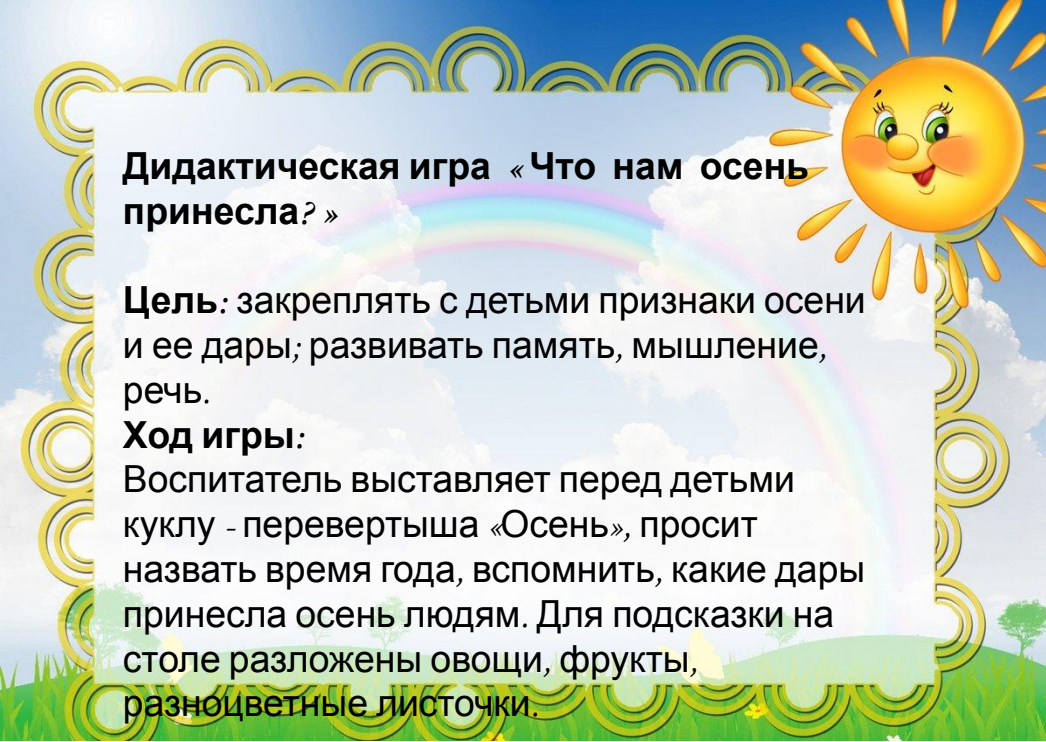
Дидактическая игра «Четыре времени года».

Цель: закреплять у детей знания и представления об особенностях каждого времени года.

Обогащать словарный запас, развивать связную речь, составлять описательный рассказ

Ход игры:

Воспитатель загадывает детям загадки о временах года, дети их отгадывают, и одевают куклу - перевертыша в соответствии с временем года.



Дидактическая игра «Что нам осень принесла?»

Цель: закреплять с детьми признаки осени и ее дары; развивать память, мышление, речь.

Ход игры:

Воспитатель выставляет перед детьми куклу - перевертыша «Осень», просит назвать время года, вспомнить, какие дары принесла осень людям. Для подсказки на столе разложены овощи, фрукты, разноцветные листочки.