

Дидактическая игра «Найди что лишнее?»»

Цель: развитие логического мышление,
восприятия и мышления.

Задачи:

- закреплять умение строить ответ путем рассуждения
- закреплять умение сравнивать, обобщать, анализировать, делать простейшие умозаключения

Ход игры

Воспитатель показывает детям слайд, на котором изображены различные предметы.

На слайде задании один предмет лишний. Детям предлагается внимательно посмотреть и определить, что нарисовано лишнее и объяснить почему. При правильно ответе ненужный предмет исчезает и открывается слайд-ответ.

Найди что лишнее?




Правильно лишний стол



Так как это предмет мебели.

Найди что лишнее?



Правильно лишний кактус.



**Так как это цветок, а остальные
предметы - игрушки.**

Найди что лишнее?



Правильно лишняя лиса.



**Так как это игрушка, а
остальное - мебель.**

Найди что лишнее?




Правильно лишний лук.




**Лук - овощ, а остальное -
фрукты.**

Найди что лишнее?



Правильно лишний банан.



**Банан -это фрукт, а остальное
- ягоды.**