


**ДИДАКТИЧЕСКАЯ  
ИГРА  
«Разноцветные  
колпачки»**

- **Цель:** Развивать внимание и мышление детей, умение узнавать и называть основные 4 цвета
- **Задачи:** Создать эмоционально положительное настроение, развивать моторику рук.  
Формировать цветовое восприятие.

# Процесс изготовления:

- Взять коробку квадратной формы, пластиковые бутылки и ножницы (канцелярский нож) Вырезать в коробке отверстия размером, равным диаметру горлышек бутылок.



# Процесс изготовления:



- Вставить обрезанные бутылки в отверстия и закрепить, чтобы они не проворачивались с помощью клея Момент






# Процесс изготовления:

Режем цветные кружочки и на пробки приклеить эти разноцветные кружочки (основные цвета)




# Процесс изготовления:

- Коробка от конфет обклеивается самоклеющейся плёнкой.



# Процесс изготовления:


- Изготавливаем трафарет .Режем кружочки и приклеиваем их в картон





# Процесс изготовления:

- Подобрать цветные пробки, сложить их в коробку и можно приступать к игре.





# Ход игры

- Ребенку предлагают карточку с образцом цветовой схемы, крышки с разными цветами и трафарет. Так же дети сами могут выбрать карточку с заданием, которую они хотят собрать



# С помощью данного пособия дети

- Закрепляют знание основных цветов
- Развивают мелкую моторику рук
- Развивают воображение, мышление, фантазию.

