



**ДИДАКТИЧЕСКАЯ  
ИГРА  
«ВЕСЁЛЫЕ ФРУКТЫ»**

**ПОДГОТОВИ  
Л. МАРИНА  
ОЛЕГОВНА  
ВОСПИТАТЕЛЬ  
МАДОУ №4**

# ПРАВИЛА







## ИГРЫ

Педагог на одном примере показывает и объясняет правила игры (один из предметов перемещает, с помощью компьютерной мышки на соответствующий силуэт). Если силуэт не виден из-за цветного изображения предмета, то с заданием справились правильно. Если же силуэт «не спрятался» за цветным изображением и «выглядывает», значит силуэт неверно подобран. Затем предлагает одному ребенку самостоятельно выбрать любой фрукт (овощ, ягоду) и с помощью компьютерной мышки, переместить его на соответствующий ему силуэт. По ходу игры, дети называют выбранный ими фрукт (овощ, ягода), а для сложности задания, педагог может уточнить, к какому виду относится выбранный фрукт (ягода, фрукт, овощ).









# ИСПОЛЬЗУЕМАЯ ЛИТЕРАТУРА:

<http://pedsovet.su/>

<http://festival.1september.ru>

<http://nsportal.ru>