

***ДИДАКТИЧЕСКИЕ ИГРЫ КАК СРЕДСТВО  
РАЗВИТИЯ САМОСТОЯТЕЛЬНОСТИ И  
ИНИЦИАТИВЫ ДЕТЕЙ ДОШКОЛЬНОГО  
ВОЗРАСТА В КОНТЕКСТЕ ФГОС ДО***

**Выполнила : воспитатель**

**I квалификационной категории**

**Букина Яна Владимировна**

**МАДОУ № 163**

# Дидактические игры –

это разновидность игр с правилами.

## Основная цель

Развитие познавательных и умственных способностей детей.



# Виды дидактических игр

- *игры с предметам*
- *настольно-печатные*
- *словесные игры*
- *компьютерные игры*



По содержанию дидактические игры делятся:



- *Математические*
- *Сенсорные*
- *Речевые*
- *Музыкальные*
- *Природоведческие*



*В ФГОС пункт 3.2.5. в условиях необходимых для создания социальной ситуации детей выделено:*

- создание условий для свободного выбора детьми деятельности, участников совместной деятельности ;
- поддержка детской инициативы и самостоятельности в разных видах деятельности (игровой, исследовательской, проектной, познавательной и т.д;)
- поддержка спонтанной игры детей, ее обогащение, обеспечение игрового времени и пространства.



На сегодняшний день педагогика располагает различными *игровыми развивающими технологиями*, которые апробированы и дают хорошие результаты в *дошкольном образовании* :

Они могут быть использованы:


- специально организованных занятиях (НОД)
- совместная деятельность взрослого и ребенка
- самостоятельной деятельности.





# *Игровая технология*

*интеллектуально-творческого развития*

*ВВ Воскобовича «Сказочные лабиринты игры»*






# Игровой методический комплекс логические блоки Дьенеша





# Дидактический многофункциональный материал цветные счетные палочки

## Кюизенера



# УЧИМСЯ ИГРАЯ

РАЗВИВАЮЩИЕ И ОБУЧАЮЩИЕ ИГРЫ ДЛЯ  
ДЕТЕЙ ОТ 3 ЛЕТ



**ПРОЕКТ**  
**НА ТЕМУ:**  
**«УЧУСЬ ИГРАЯ».**



# СОДЕРЖАНИЕ

- ✓ Введение
- ✓ Цель
- ✓ Задачи проекта
- ✓ Мероприятия
- ✓ Предполагаемый результат



# ВВЕДЕНИЕ

Дошкольное детство- период игры .

В этом возрасте **ребёнок** всё стремится **познать** через **игровую** деятельность. В своей группе я обратила внимание, что дидактические игры, которые находятся в уголке **«Умных игр»** часто остаются без внимания детей. Для того чтобы ребенок был самостоятельным и инициативным, его надо заинтересовать, научить играть в дидактические игры. В связи с этим я разработала и реализую проект **«Учусь, играя»**.



# ЦЕЛЬ

- Развитие самостоятельности и инициативности детей дошкольного возраста через использования дидактических игр .



# **ЗАДАЧИ**

- 1. Научить детей играть в дидактические игры, соблюдая правила и ход игры, развивать у детей интерес и самостоятельность.**
- 2. Познакомить родителей с дидактической игрой, ее задачами, способами подачи.**
- 3. Организовать предметно – пространственную развивающую среду в группе для поддержки детской инициативы**



# Мероприятия к первой задаче

- Наблюдение за использованием детьми дидактических игр в самостоятельной деятельности
- Создание картотеки дидактических игр с учетом возраста детей
- Знакомство с правилами проведения дидактической игры



# МЕРОПРИЯТИЯ КО ВТОРОЙ ЗАДАЧИ

- ▣ *Анкетирование родителей «В какие игры вы играете дома?»*
- ▣ *Мастер-класс для родителей «Дидактические игры в детском саду»*
- ▣ *Консультация для родителей «Играем дома, играем в дороге в совместные игры»*
- ▣ *Создание информационных листов для родителей с рекомендациями по ознакомлению детей с играми.*
- ▣ *В группе создала игровой абонемент*





# Мероприятия к третьей задаче

- Привлечение родителей к изготовлению дидактических игр.
- Приобретение дидактических игр в уголок «Умных игр»
- Мастерская добрых дел

Цель мастерской : развитие бережного отношения к играм.



## РЕЗУЛЬТАТ

- Дети стали чаще самостоятельно использовать настольно-дидактические игры и с большим интересом играть в них.
- Организовали выставку семейных мини-газет «Играем дома », фоторепортажи : «Как и чем мы играем в детском саду», «Сказочные лабиринты игры В.В.Воскобовича »
- Заинтересовали многих родителей данной темой, помогли в приобретении развивающих игр для развития детей дома.



**СПАСИБО ЗА  
ВНИМАНИЕ !!!**

