

КУЛЬТУРА ПОВЕДЕНИЯ ДЕТЕЙ В МУЗЕЕ




Дидактическое пособие для детей 6 – 7 лет
Автор Киселева Е.С.




Карта путешествия

Экскурсово

Добро
пожаловать!




МУЗЕЙ
ЖЕЛЕЗНОДОРОЖНОЙ ТЕХНИКИ



Карта путешествия

Экскурсово

Добро
пожаловать!



Что нужно сделать Машеньке, увидев
гардеробщицу?

Поздороваться Молодец! Промолчат
Правильно!

В
Подума
й!



Что нужно сказать Машеньке, получив номерок?

Спасибо!

Молодец! Промолчат
Правильно!
о!


В
Подума
й!



Карта путешествия

Экскурсово

Добро
пожаловать!



Ответьте на вопросы:



Внимательн

Что нужно сделать, увидев
Экскурсовода?


о

Как нужно слушать
экскурсовода?

Слушать!
Поздороваться!
Запоминать!

Что нужно делать, когда экскурсовод
говорит
о правилах поведения в музее?

я



Карта путешествия



В
музее

До




Какую ошибку допустили дети, находясь в музее?

Почему? Убери лишнее!!!



Подумай!!!



Помоги



Экскурсию!



Рельсы Парово Машинис
Вокза Метро

Л З Т

Карта путешествия

В
музее

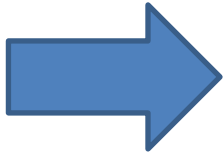
До



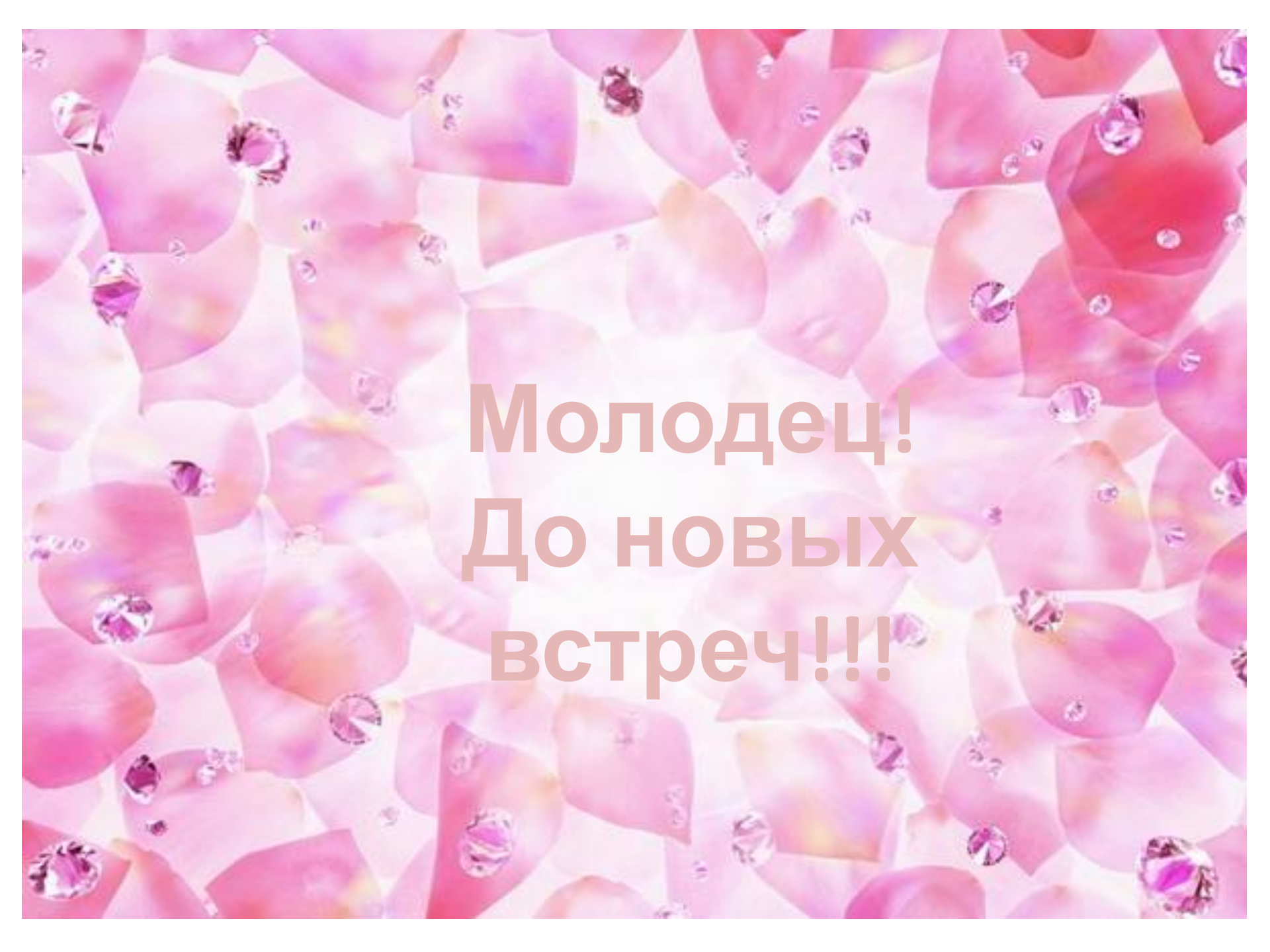
Что нужно сделать Машеньке, получив свою куртку?

Облагодарить Молодец! Одеться и
попрощаться Правильно! уйти
Подумать!





©2006 SattaVoice.Ru

The background of the image is a dense field of soft pink and light purple flower petals. Scattered throughout the petals are numerous small, clear, faceted diamonds that catch the light, adding a sparkling effect to the overall composition. The lighting is bright and even, highlighting the delicate textures of the petals and the facets of the diamonds.

**Молодец!
До новых
встреч!!!**