



**Муниципальное автономное
общеобразовательное учреждение
«Прогимназия № 81» г. Сыктывкара**

**Дидактическое пособие
Сенсорная книга
«Удивительные странички»**

**Автор:
Кубасова Елена Николаевна,
Воспитатель
1 квалификационной категории**

Сыктывкар, 2018



Одним из наиболее значимых факторов успешного освоения сенсорных представлений детей в ДОО является развивающая предметно-пространственная среда, которая по требованиям ФГОС ДО должна быть содержательно-насыщенной, трансформируемой, полифункциональной, доступной и безопасной.

При этом ведущая роль в обучении раннего возраста принадлежит взрослому, который обеспечивает его дидактическим материалом, проявляет постоянный интерес к деятельности ребёнка, поощряет любознательность.

Сенсорная Книга «Удивительные странички» состоит из набора отдельных страничек разной фактуры размером 20 на 30. Обложка книги представляет собой мягкую коробку.

На каждой страничке изображен предмет или сюжет из нескольких частей, которые также сшиты из разного вида материалов и пристегиваются к основе разными видами застежек, шнуровок и т. д.



Цель применения пособия: комплексное сенсорное развитие детей раннего возраста.


Задачи:

- Расширять представление детей об окружающем мире.
- Развивать мелкую моторику, зрительное восприятие, внимание, память, речь.
- Воспитывать познавательный интерес у детей.



**Страничка № 1 « Пирамидка для детей»
Дидактическая игра «Сложи пирамидку»**

Цель: Учить соотносить предметы по величине Различать и называть цвета.



Страничка №2 «Летняя прогулка»
Дидактическая игра «Одень куклу»
Цель: Учить подбирать одежду по
гендерному признаку.



Страничка №3 « Пушистые зайчата»

Дидактическая игра «Накорми зайку»

Цель: Учить соотносить предмет по размеру


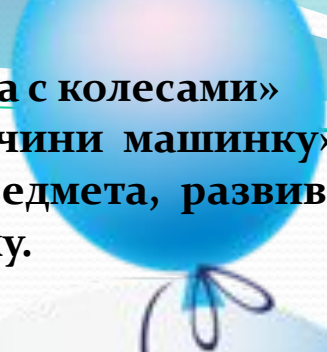


Страничка № 4 «Фруктовый сад»
Дидактическая игра « Собери фрукты»
Цель: Закрепить названия фруктов .



Страничка № 5 «Машинка с колесами»
Дидактическая игра «Почини машинку»

Цель: Закреплять цвет предмета, развивать представление «часть»- «целое»,
учить продевать шнуровку.



Страничка № 6

«Кораблик»

Дидактическая игра « Плышет кораблик по реке»

Цель: Учить составлять картинку из деталей.



Страничка № 7 «Веселые картинки»

Цель: Учить составлять сюжетную картинку, развивать речь.



Страничка № 8 «Цветочная полянка»

Дидактическая игра «Укрась полянку»

Цель: Учить различать цвета и группировать предметы по цвету, закреплять понятия «один»- «много».



An illustration of an open book with a blue cover and white pages. A blue balloon is tied to the left page, and a red ladybug is on the right page. The background is light blue with white wavy lines.

Благодарю

за внимание!