

МУНИЦИПАЛЬНОЕ АВТОНОМНОЕ  
ДОШКОЛЬНОЕ ОБРАЗОВАТЕЛЬНОЕ УЧРЕЖДЕНИЕ  
ДЕТСКИЙ САД "ЯГОДКА"




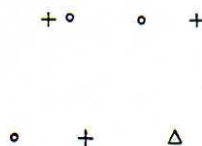
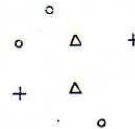





**Освоение умения самостоятельно работать по предложенному образцу в рамках дополнительно заданного правила, как ориентир на сложную систему требований, моделирующий процесс школьного обучения**

*Журинова Наталья Геннадьевна,  
воспитатель МАДОУ «Ягодка»*



# Методика «Образец и правило»





# Методика «Образец и правило» определяет уровень развития таких навыков:



- ориентация в пространстве

- графические умения

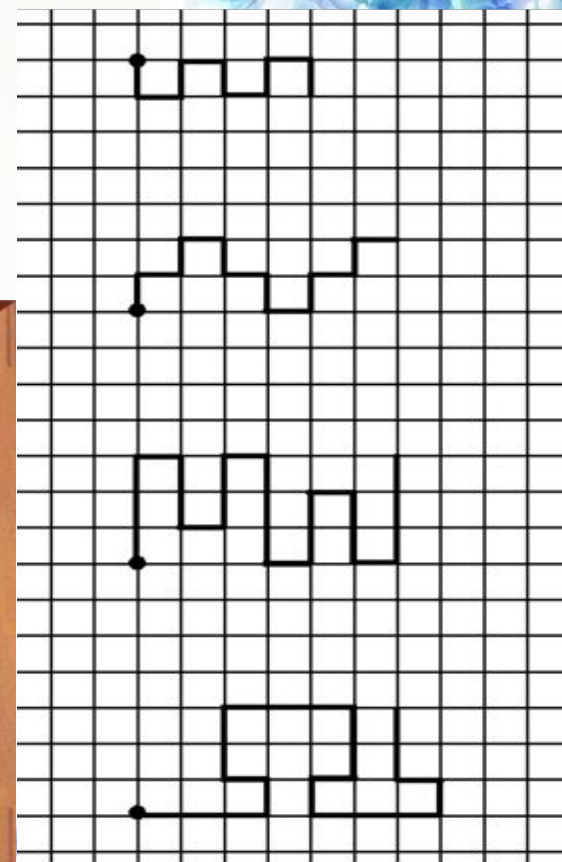
- произвольное управление своим поведением

- развитие моторики и мелкой мускулатуры рук

- наглядно-образное мышление




# В помощь педагогу:







### Рисование по точкам



### Рисование по контурам











**Рисование по клеточкам**

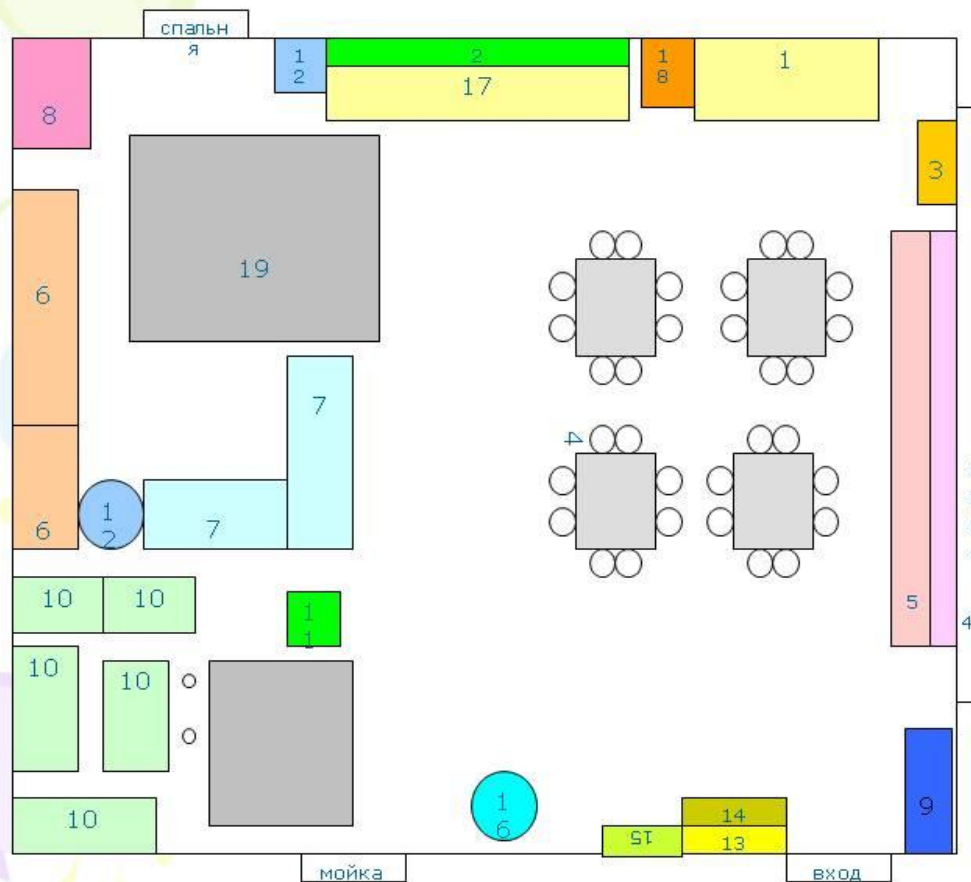


**Выполнение штриховок**





## План – схема групповой комнаты (формирующий эксперимент).



1. Стеллаж для хранения познавательно-исследовательских материалов.
2. Уголок природы.
3. Полочка красоты
4. Подвесная полка - стеллаж для хранения продуктивных материалов.
5. Ленточный стол для продуктивной деятельности
6. Шкафы для хранения игровых материалов.
7. Двухсторонний стеллаж для сюжетных игр
8. Мягкие модули
9. Уголок для физкультурного оборудования
10. Уголок для девочек.
11. Кукольный дом (макет)
12. Стеллаж с полками для хранения конструктора.
13. Магнитная доска.
14. Шкаф для хранения пособий по учебной деятельности
15. Настенный ковролин.
16. Стол для игр с песком и водой.
17. Лаборатория.
18. Контейнер для хранения природного, бросового материала
19. Уголок для мальчиков.





# Интерактивная мастерская «Фантазёры»



Территория  
безопасности

Мир природы

МУЛЬТИ  
творчество

Интерактивная  
мастерская  
Фантазеры

Моя страна

Волшебный  
конструктор

Речевичок

Музыкальный  
мир

