



Для детей с пониженным зрением: visus – от 0,5 (50%) до 0,8

1. Папа с Максимом и Настей поехали в зоопарк.
Нарисуй маршрут автобуса до зоопарка.




МОЙ ГОРОД - АБАКАН

2. Раскрась все треугольники коричневым цветом. Что получилось?




3. Продолжи ряд.




Для детей слабовидящих: visus – от 0,05 (5%) до 0,4

МОЙ ГОРОД - АБАКАН

1. Папа с Максимом и Настей поехали в зоопарк.
Нарисуй маршрут автобуса до зоопарка.



2. Раскрась все треугольники с точками коричневым цветом.
Что получилось?



Для слепых детей: visus – от 0 (0%) до 0,04 (4%)

Тема недели: «Мой город - Абакан»

1. Учите ребенка называть родную страну, улицу, город, номер дома. Объясните значение слова «адрес», «электронный адрес».
2. Гуляя по городу, рассказывайте ребенку о характерных особенностях общественных зданий: особенностях архитектуры, ярких вывесках, витринах, рекламах. Расскажите ребенку, что вход в общественное здание можно найти, следуя за потоком движущихся людей. Попросите ребенка перечислить здания города (торговый центр, вокзал, библиотека и др.). Помогите узнать эти здания по характерным звукам и запахам.
3. «Смастерим игрушку». Изготовьте вместе с ребенком макет вашего дома (составьте из маленьких коробок, спичечных коробков, обклейте бумагой, дополните деталями - окнами, дверьми и т.п.).
4. «Составь рассказ». Помогите ребенку составить рассказ о своем доме (где находится, сколько этажей, подъездов, что расположено рядом, кто живет в вашем доме и др.).
5. *Аппликация «Дополни картинку»*. Попросите ребенка дополнить картинку следующим образом. Слева на крыше – приклеить антенну. Слева от дома - машину, которая едет направо, а справа от дома - дерево, которое от ветра наклонилось влево.