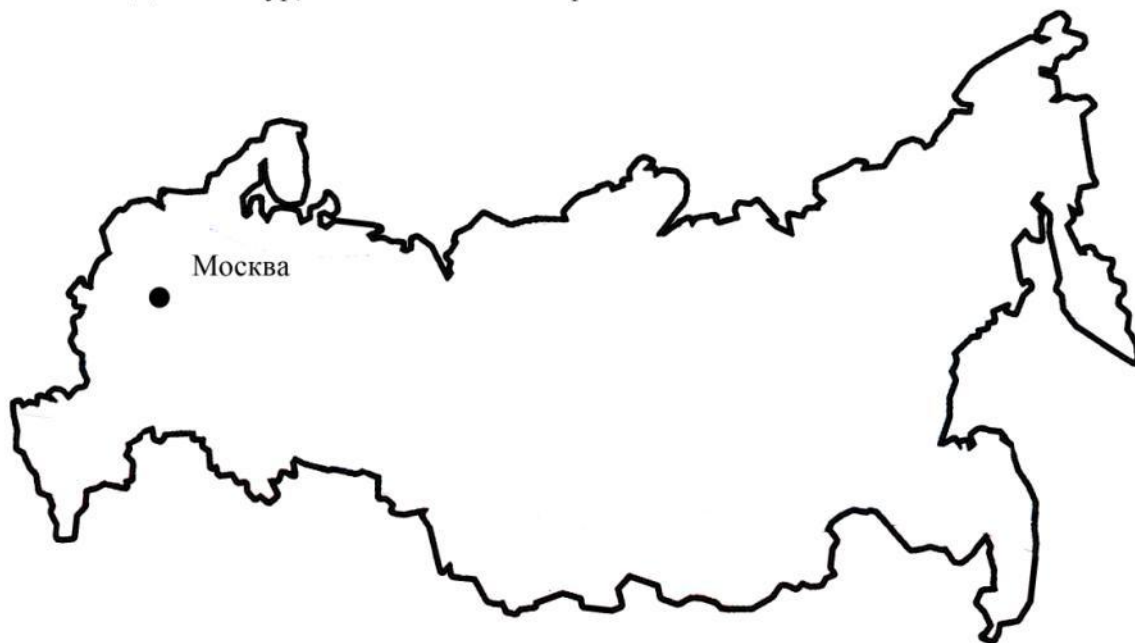


Для детей с пониженным зрением: visus – от 0,5 (50%) до 0,8

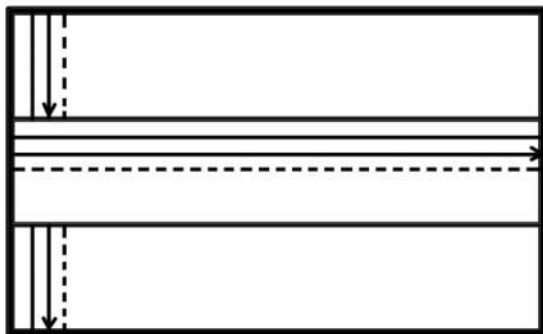
1000/1

## НАША РОДИНА - РОССИЯ


1. Раскрась страну Россию светло-коричневым карандашом, не выходя за контур, не оставляя белых просветов.



2. Выполни штриховку флага России.



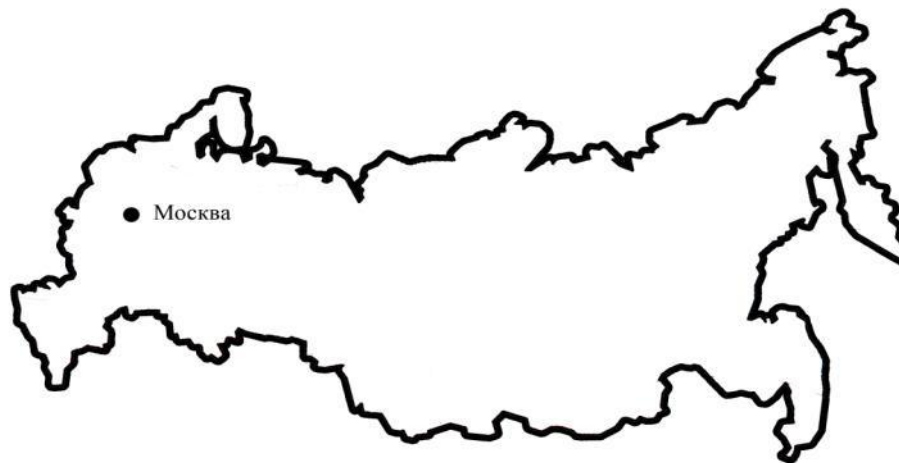
3. Рассмотрите с ребенком цветное изображение Спасской башни Кремля. Дорисуйте недостающие фрагменты на башне.



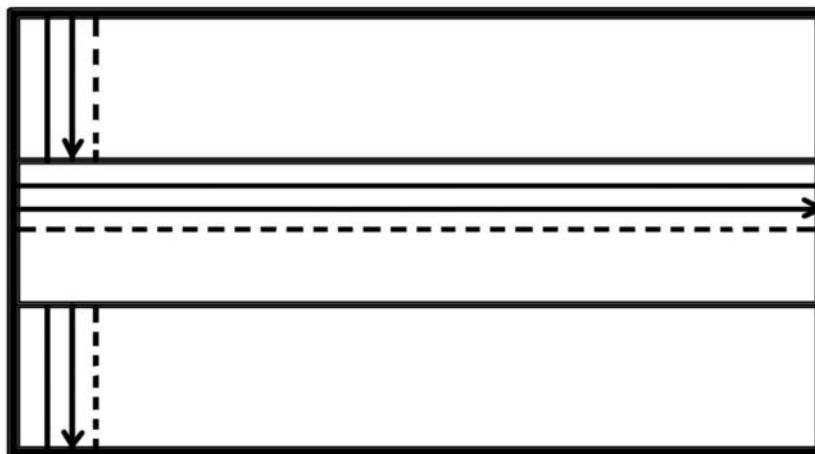
Для детей слабовидящих: visus – от 0,05 (5%) до 0,4 (40%)

### НАША РОДИНА - РОССИЯ

1. Раскрась страну Россию светло-коричневым карандашом, не выходя за контур, не оставляя белых просветов.



2. Выполни штриховку флага России.



Для слепых детей: visus – от 0 (0%) до 0,04 (4%)

### **Тема недели: «Наша Родина - Россия»**

1. Учите ребенка называть родную страну, государственные символы России (герб, флаг, гимн), главный город (столицу) России, имя президента России. Объясните значение слов «родина, столица, президент».
2. *Аппликация «Флаг России».*  
Объясните значение слова «триколор». Выполняя аппликацию, называйте цвет полосы и его значение (белый – мир, спокойствие, синий - верность, надежность, красный – храбрость, мужество). Закрепляем навык пользования ножницами.
3. *«Беседа по услышанному».*  
Прослушайте с ребенком презентации: о флаге, о гербе, о президенте России. Проведите беседу по услышанному, задавая вопросы ребенку.
4. Выучите отрывок из стихотворения про флаг из презентации «Детям о флаге России».