

ЦВЕТЫ

Презентація учителя-логопеда БГДОУ д/с "Кудесниця" Халько І.А.

Цели:

- расширять представления детей о дикорастущих цветущих растениях;
- упражнять в согласовании числительных с существительными;
- упражнять в согласовании слов в предложении;
- закреплять в речи пройденные предлоги;
- упражнять в употреблении формы множественного числа имен существительных в родительном падеже;
- развивать память и внимание.

Назови картинку Это цветы



КОЛОКОЛЬЧИК



РОМАШКА



МАК



ВАСИЛЁК



ЛЮТИК



ОДУВАНЧИК

Запомни картинки



КОЛОКОЛЬЧИК



РОМАШКА



МАК



ВАСИЛЁК



ЛЮТИК



ОДУВАНЧИК

Что изменилось?



КОЛОКОЛЬЧИК



РОМАШКА



Что изменилось?



МАК



ОДУВАНЧИК

Что изменилось?









ВАСИЛЁК



ЛЮТИК



Упражнение "Путешествие пчелы" Рассмотрите картинку. Дополните предложения предложениями.

Однажды летним днём  отправилась собирать мёд.
Сначала она покружила...  .
Потом подлетела ... , села
... , собрала пыльцу ...  .
Но самая вкусная пыльца
была ... , который рос на
лугу.

Игра "Один-много"



КОЛОКОЛЬЧИК



ЛЮТИК



МАК



ОДУВАНЧИК



МНОГО

КОЛОКОЛЬЧИКОВ



МНОГО

ЛЮТИКОВ



МНОГО

МАКОВ



МНОГО

ОДУВАНЧИКОВ

Сосчитай, сколько на картинке маков, васильков, ромашек и одуванчиков.

