









# «Здравствуй, Масленица!»

**Тема урока**

# Встречаем весну



# Печём блины



Чучело сжигаем




# Масленицу встречаем

**Встретим и мы масленицу**



**Сделаем аппликацию**

**«Солнышко с ладошками»**

# Обводим ладошки на цветной бумаге



# Вырезаем ладошки из бумаги и приклеиваем к нашему Солнышку





# Материалы и инструменты:



# Правила работы с ножницами

- Не режь ножницами на ходу.
- Не держи ножницы лезвием вверх.
- Не клади ножницы на край стола.
- Передавай закрытые ножницы кольцами вперед.



**Расскажи о своей работе и  
оцени её**

**Спасибо за чудесную работу**