

Муниципальное автономное дошкольное образовательное учреждение
центр развития ребенка детский сад № 33 «Страна детства»

Познавательно-творческий проект для
воспитанников старшей группы
«Дружба крепкая!»

Подготовил: воспитатель
Шибкова Инесса
Владимировна

ст.Кавказская
2018 год

Актуальность:

Проблема формирования положительных взаимоотношений между детьми, является актуальной, так как способствует вхождению ребенка в социум, взаимодействию с окружающими людьми. Реализация данного проекта способствует формированию дружеских взаимоотношений у детей группы: умение жить в коллективе, считаться с мнением других детей, адекватно оценивать себя и своих друзей, помогает усвоить нормы и правила поведения, облегчает переход из детского сада в школу, к активному общению в период адаптации.

Цель:

Формирование положительных взаимоотношений детей старшего дошкольного возраста со сверстниками в группе .

Задачи:

обучающие:

Формировать представления детей о дружбе между людьми:

Учить детей дружеским формам взаимодействия;

Учить считаться с желаниями сверстников, ограничивая свои желания;

Расширять и систематизировать знания о культуре поведения и взаимоотношениях между людьми.

развивающие:

Развивать социально-коммуникативные качества;

Развивать эмоциональную сторону детской личности;

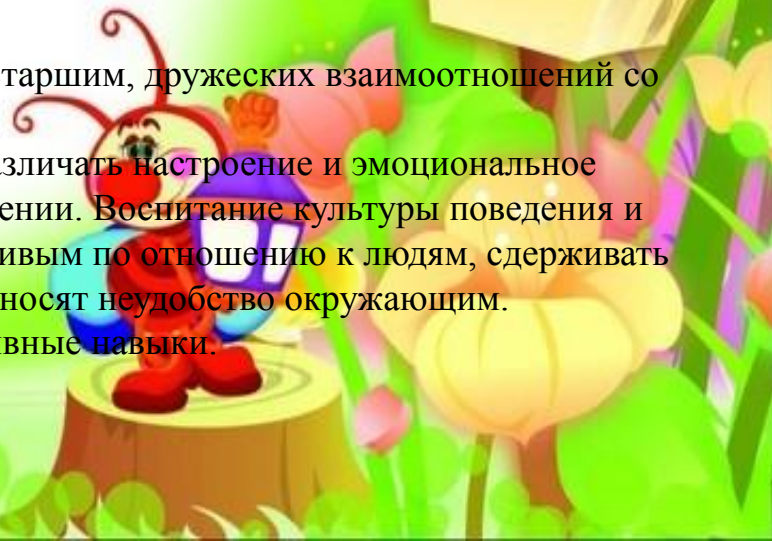
Развивать творческие и речевые способности детей.

воспитательные:

Воспитание доброжелательного отношения к людям, уважения к старшим, дружеских взаимоотношений со сверстниками, заботливого отношения к малышам.

Развитие добрых чувств, эмоциональной отзывчивости, умения различать настроение и эмоциональное состояние окружающих людей и учитывать это в своем поведении. Воспитание культуры поведения и общения, привычки следовать правилам культуры, быть вежливым по отношению к людям, сдерживать непосредственные эмоциональные побуждения, если они приносят неудобство окружающим.

Развивать уверенность в себе и своих возможностях, коммуникативные навыки.





Участники проекта: воспитанники старшей группы, воспитатель и родители.

Тип проекта: информационно-творческий.

По продолжительности: долгосрочный (3 месяца).

По количеству участников: коллективный.

Формы работы: беседа, рассказ, работа с родителями, продуктивная деятельность, презентация.

Ожидаемый результат:

развитие игровой деятельности на основе сотрудничества; формирование уважительного отношения к взрослым и сверстникам; дети знают и называют большое количество пословиц, поговорок о доброте, дружбе; дети стали более раскрепощены и самостоятельны; в свободной деятельности широко применяют пение песен, используют для этой цели атрибуты и наряды, формирование интереса к труду взрослых и чувства ответственности при выполнении трудовых поручений;


Этапы работы:

Подготовительный:

Составление плана основного этапа;
Опрос воспитанников по данной теме;
Сбор информации.

Основной:

чтение художественной литературы,
просмотр мультфильмов и мультимедийных презентаций,
беседы,
наблюдения,
рисование,
аппликации, прослушивание песенок о дружбе.
дидактические игры.



оформление книжек-малышек о добре и дружбе.

организация выставки детских работ: рисунков, аппликаций.

проведение индивидуальных бесед с целью создания интереса и привлечения родителей к изготовлению поделок, детских костюмов, декораций, книжек-малышек.

Заключительный этап

Оформление выставки коллективных работ.

Оформление в родительском уголке информации «Дружба крепкая!»

Создание в группе картотеки «мирилок» в стихах

Презентация проекта на родительском собрании.

Сроки

Содержание

1 неделя июня

Рисунки на асфальте «Возьмемся за руки, друзья!»

2 неделя июня

Рисование «Цветик-семицветик для лучшего друга»

Беседа «Мы разные, но мы дети одной планеты»

3 неделя июня

Беседа «Дружат народы нашей страны»

Беседа «Кто такой друг», «Для чего нужны друзья»

Чтение: «Песенка друзей» С. Михалков, «Друг детства» В. Драгунский, «Цветик-семицветик» В. Катаев

Обсуждение пословиц о дружбе

Рисование: «Портрет друга».

Проигрывание этюдов «Скажи доброе слово другу», «Назови ласково»

Беседа «Давайте никогда не ссориться!»

Подвижная игра «Добрые слова»

Сроки

Содержание

4 неделя июня

Разучивание пословиц и поговорок о дружбе.

Беседа «Расскажи о своем друге»

Аппликация «Букет дружбы»

Рисование «Дом дружбы»

Прослушивание песенок: «Дорогою добра», «Доброта»,
Леопольд «Ярко солнце светит», «Вместе весело шагать»,
«Когда мои друзья со мной»

1 неделя июля

Просмотр мультфильмов «Кот Леопольд»

Беседа «Дружная семья всем нужна»

Нетрадиционный способ рисования при помощи соли:
«Мороженое для друзей»

Дидактическая игра «Цветок дружбы»

Беседа «Драться или договариваться»

2 неделя июля

Законы дружбы.

Продуктивная деятельность (ручной труд) «Подарки моим
друзьям»;

Дидактическая игра «Как хорошо с тобой дружить»

Сроки

Содержание

3 неделя июля

Рисование «Солнышко дружбы из ладошек»

Разучивание мирилок

Консультация для родителей «Дружба в жизни детей»

Раскраска «Давайте жить дружно!»

Чтение: М.Пляцковский «Урок дружбы», Э.Успенский «Крокодил Гена и его друзья».

4 неделя июля

1 неделя августа

Разучивание стихов о дружбе.

Лепка «Хоровод дружбы»

Пальчиковые игры: «Дружные пальчики», «Дружат в нашей группе».


Дидактическая игра: «Скажи, кто твой друг?»

Конкурс чтецов на тему: «Дружба крепкая»



Просмотр мультфильма «Каникулы Бонифация»

Подвижная игра «Дружба»

Чтение: «Вместе тесно, а врозь скучно» К.Ушинский, «Две подружки» Н.Дурова.



Сроки	Содержание
2 неделя августа	Беседа «Доброе слово лечит, а злое калечит»
	Просмотр мультфильма «Бременские музыканты»
	Прослушивание: «Когда мои друзья со мной» (к/ф «По секрету всему свету»), «Песенка друзей» (из м/ф «По дороге с облаками»), «Ты и я» (из м/ф «Барбоскины»)
	Незабудка не смогла подружиться <i>(Гавриченко О.)</i>
3 неделя августа	Аппликация « На воздушном шаре с другом»
4 неделя августа	Чтение: А.Кузнецов «Поссорились», Г.Остер «Как хорошо дарить подарки.
	Игра «Мост дружбы»
	Беседа «Если у друга беда»
	Викторина «Кто с кем дружит?»
	Сюжетно-ролевые игры: «Семья», «Детский сад». Подвижная игра: «Угадай друга» Лепка «Подари сердечко другу» Коллаж «Мы дружные ребята»



Рисунки на асфалте «Возьмемся за руки друзья!»



Рисование «Цветик-семицветик для лучшего друга»



2018-6-7 09:38



2018-6-7 10:51

Рисование: «Портрет друга»



2018-6-14 15:50



Beama 4
Beama 4
Beama 4



Beama 3
Beama 3
Beama 3




Beama 2
Beama 2
Beama 2



Beama 5
Beama 5
Beama 5



Beama 6
Beama 6
Beama 6



Beama 7
Beama 7
Beama 7

2018-6-14 16:00

**Чтение: «Песенка друзей» С. Михалков, «Друг детства»
В. Драгунский, «Цветик-семицветик» В. Катаев**



Проигрывание этюдов

«Скажи доброе слово другу», «Назови ласково»



Подвижная игра «Добрые слова» С МЯЧОМ



*Мячик маленький
поймай, да словечком
приласкай.*

Аппликация «Букет дружбы»



Рисование «Дом дружбы»



**Прослушивание песенок: «Дорогою добра», «Доброта»,
Леопольд «Ярко солнце светит», «Вместе весело шагать»,
«Когда мои друзья со мной»**



Нетрадиционный способ рисования при помощи соли: «Мороженое для друзей»



Продуктивная деятельность (ручной труд) «Подарки моим друзьям» (Закладка для книжки)



2018-7-9 09:43

Дружными усилиями ребята изготовили закладки к книжкам и подарили их друзьям!



2018-7-9 09:59

Учим мирилки и говорим о правилах дружбы



Солнышко дружбы из ладошек



Раскраска: «Давайте жить дружно!»

