



АВТОР –

СОСТАВИТЕЛЬ: ВАСИЛЬЕВА Т.А.

**Воспитатель «МБОУ – СОШ №6»,
дошкольные группы**

Духовно- нравственное воспитание дошкольников в условиях ФГОС



«Пусть ребенок чувствует красоту и восторгается ею, пусть в его сердце и памяти навсегда сохраняются образы, в которых воплощается Родина». В.А. Сухомлинский.



Цель: воспитание духовно – нравственной личности ребенка содействии обретению им нравственного востребованного духовного опыта, основанного на традициях русского Православия.



Задачи:

..Приобщать детей к традиционным для православной России духовно – нравственным ценностям.


..Раскрыть духовную одаренность ребенка и его личностные дарования

..Формировать гражданское самосознание, любовь к Родине и русскому народу.



«ВсЕ НАЧИНАЕТСЯ С ДЕТСТВА» - КАК НЕЛЬЗЯ БОЛЬШЕ СОЧЕТАЕТСЯ С ДАННЫМ ВОПРОСОМ. ЗАДУМЫВАЯСЬ ОБ ИСТОКАХ НРАВСТВЕННЫХ ЧУВСТВ, МЫ ВСЕГДА ОБРАЩАЕМСЯ К ВПЕЧАТЛЕНИЯМ ДЕТСТВА: ЭТО И ДРОЖАНИЕ КРУЖЕВ С МОЛОДЫХ ЛИСТЬЕВ БЕРЕЗЫ, И РОДНЫЕ НАПЕВЫ, И ВОСХОД СОЛНЦА, И ЖУРЧАНЬЕ ВЕСЕННИХ РУЧЬЕВ.

ВОСПИТАНИЕ ЧУВСТВ РЕБЕНКА С ПЕРВЫХ ЛЕТ ЖИЗНИ ЯВЛЯЕТСЯ ВАЖНОЙ ПЕДАГОГИЧЕСКОЙ ЗАДАЧЕЙ. РЕБЕНОК НЕ РОЖДАЕТСЯ ЗЛЫМ ИЛИ ДОБРЫМ, НРАВСТВЕННЫМ ИЛИ БЕЗНРАВСТВЕННЫМ. ТО, КАКИЕ НРАВСТВЕННЫЕ КАЧЕСТВА РАЗОВЬЮТСЯ У РЕБЕНКА, ЗАВИСИТ, ПРЕЖДЕ ВСЕГО, ОТ РОДИТЕЛЕЙ, ПЕДАГОГОВ И ОКРУЖАЮЩИХ ЕГО ВЗРОСЛЫХ, ОТ ТОГО, КАК ОНИ ЕГО ВОСПИТАЮТ, КАКИМИ ВПЕЧАТЛЕНИЯМИ ОБОГАТЯТ.



Дошкольное детство – это важный период в жизни ребенка, когда формируются ощущения собственных возможностей, потребность в самостоятельной деятельности, основные представления об окружающем мире, добре и зле в нем, представления о семейном укладе и родной земле.



В течение года ведется работа о народных и православных праздниках, с которыми мы знакомим детей – Рождество, Масленица, Благовещение, Пасха, Троица, Преображение Господне.



Знакомство с православным храмом, его архитектурой, особенностью, его назначением является одной из форм введения детей в духовную культуру, которое проходит в форме экскурсии в Храм преподобного Сергия Радонежского с родителями.




Для родителей оформляются православные уголки, включающие информацию о православных праздниках и семейных традициях.





В группе имеется мини библиотечка православной культуры, где собран теоретический и практический материал:


□ Литература для детей



Литература для родителей и педагогов



Иллюстрации и видеоматериалы



По благословению архимандрита
Иннокентия епископа Н.Тагильского и
Серовского

ДОРОГИЕ БРАТЬЯ И СЕСТРЫ!

Создание церквей испокон веков было связано с особыми событиями в жизни людей. Прежде чем основать село или деревню люди строили православный Храм. Сегодня настали времена, когда все мы имеем возможность восстановить память о наших благочестивых предках, не жалевших средств и сил своих возводя православные Храмы. Просим вашей помощи в восстановлении Храма во имя Святителя Николая Чудотворца в селе Романова, Серовского р-на, Свердл. обл. Уникальный по красоте храм был построен в 1838г. В советское время был закрыт и поруган. Восстановление начато в 2011г. силами прихожан и жителей села.

Господь видя Вашу заботу и любовь о Церкви да вознаградит Вас и ближних Ваших долголетием, благополучием и успехом.



Формы работы с детьми по духовно-нравственному воспитанию:

- Экскурсии на природу (красота Божьего мира);
- Тематические выставки детского творчества;
- Чтение народных и авторских сказок, литературных произведений из серии «Детям о вере», сказки о материнской любви;
- Цикл занятий «Уроки доброты» целью которых является воспитание нравственных ценностей и познание самого себя в мире людей;
- Знакомство детей с жизнью православных святых и защитниках земли русской;
- Беседы «Нет милее дружка, чем родная матушка», «Расскажи о своей маме»;
- Заучивание стихов, изготовление подарков;
- Творческие работы, портрет мам или всей семьи из разных материалов;
- Совместные мероприятия детей и мам.



В ходе такой работы дети все отчетливее понимают связь своего поведения и настроения мамы и близких людей.

Я считаю, в нашем детском саду дети живут в уютном мире тепла и доброты, в мире духовности и фантазии. Ведь все лучшее, что начнет формироваться в детском саду, найдет свое отражение в дальнейшей жизни и окажет исключительное влияние на последующее развитие и духовно-нравственные достижения человека.



ВАЖНО ПРИУЧАТЬ ДЕТЕЙ К ТРАДИЦИЯМ, КОТОРЫЕ
СОПРОВОЖДАЮТ ТОТ ИЛИ ИНОЙ ПРАЗДНИК. ПОТОМУ ЧТО
ЭТО ИСТОРИЯ НАШЕЙ ЖИЗНИ, НАШЕГО НАРОДА, НАШЕЙ
РЕЛИГИИ.



К празднованию Вербного воскресенья вместе с ребенком можно сделать веточку вербы из подручных материалов: бумаги, ваты, ватных палочек.



Вы уже наверняка освоили создание приложений вербы. А теперь я предлагаю вам смастерить поделку вербу. Такая поделка верба, сделанная ребенком своими руками, будет для него особенно ценна и может выступать в качестве подарка близким людям.




ВЕТОЧКА ВЕРБЫ СВОИМИ РУКАМИ ИЗ ВАТЫ

Необходимо подготовить материалы:

- гофрированная бумага коричневого цвета;
- НОЖНИЦЫ;
- вата;
- белые бумажные салфетки.



1. Делаем сначала почки вербы. Разрезаем бумажные салфетки на небольшие прямоугольники размером 3 на 4 см.



2. Берем вату. Кладем на серединку получившегося прямоугольника небольшой кусочек ваты и скручиваем.



3. Нижнюю часть закручиваем плотнее.



4. Создаем таким образом несколько почек вербы.



5. Берем проволоку, держим возле нее «почку вербы» и начинаем закручивать гофрированной бумагой по кругу проволоки.



6. Аналогичным образом прокручиваем еще несколько проволок, прикрепляя к ним «почки вербы». Поделка готова.

