





НЯНЬКА

























# Вопросы и задания

- 1. с какими игрушками ты познакомился?
- 2. расскажи о форме и цветовой окраске игрушек?
- 3. Какая игрушка тебе особенно понравилась и почему?

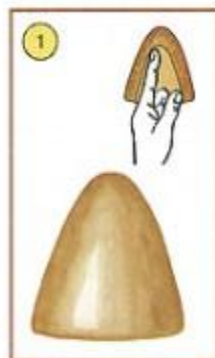


ЗАНЯТИЕ 11. ЛЕПКА И РОСПИСЬ ДЫМКОВСКОЙ БАРИНЫ

ЗАДАНИЕ. Вылепи барыню как показано на рисунке и распиши ее.

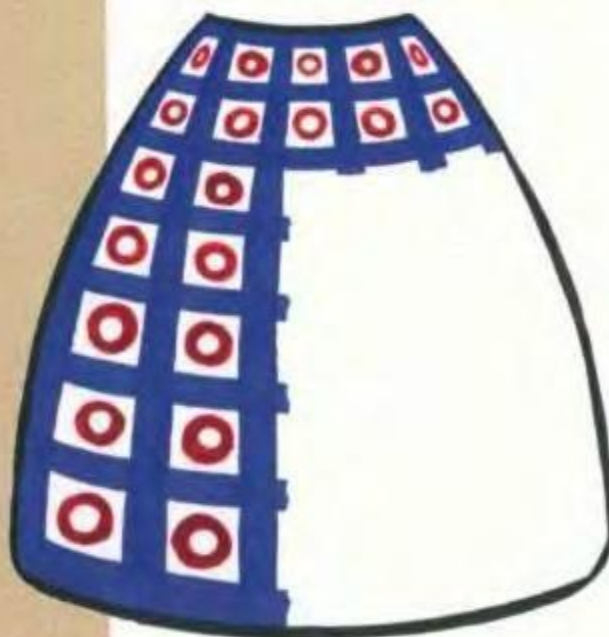



Инструменты для работы.



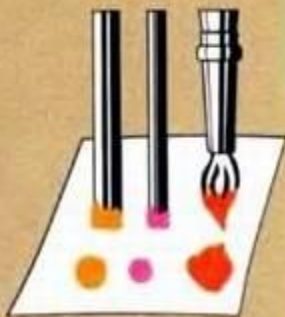
## ЗАНЯТИЕ 7. НАРЯД КРЕСТЬЯНКИ

ЗАДАНИЕ. Дорисуй узоры сначала на полосочках, а затем на нарядах крестьянок.



### ЗАНЯТИЕ 3. УЗОР «СОЛНЫШКО»

Для этого занятия, кроме красок и кисточки, тебе понадобятся маленькая и большая печатка-тычок. Тычок нужен для того, чтобы рисовать маленькие кружочки и точки.

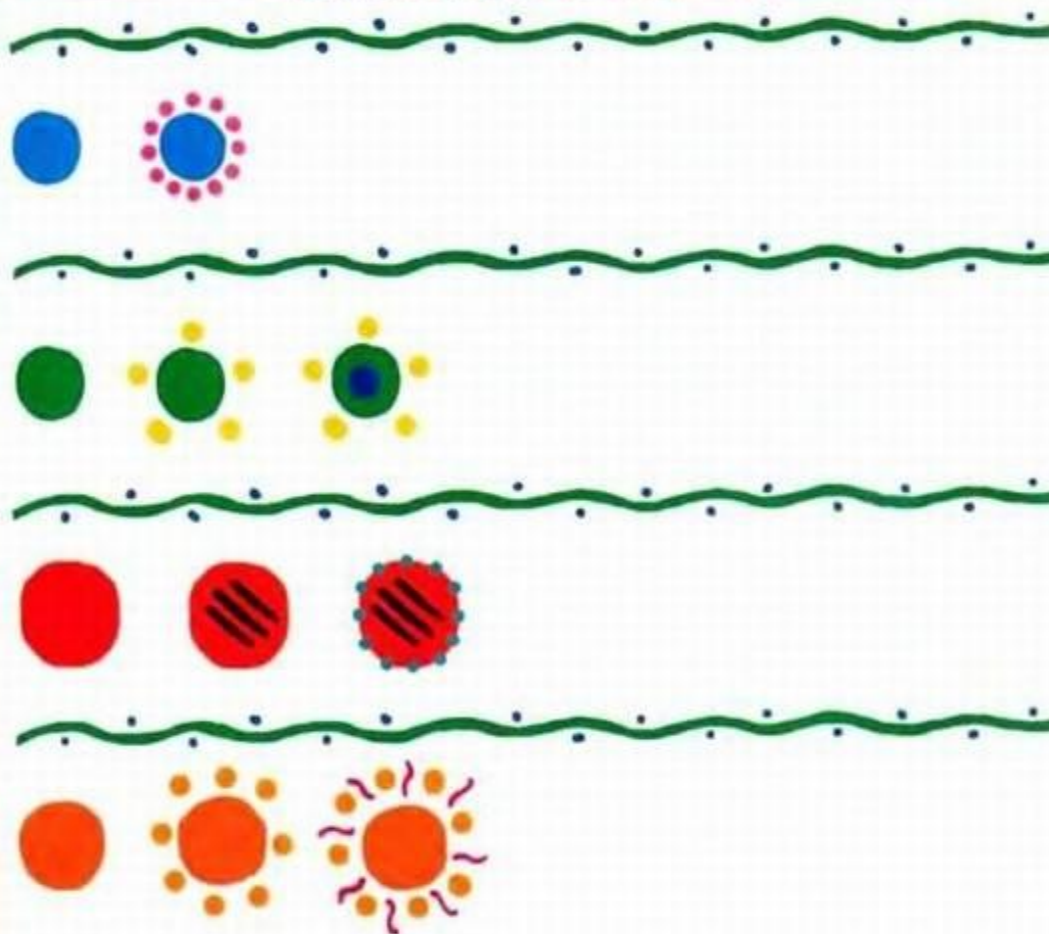


Чтобы сделать тычок, сверни полоску бумаги в тугую тонкую трубочку.

**Обратите внимание**

Для каждой краски делается свой тычок.

6






ЗАНЯТИЕ 9. НАРЯД БАРЫНИ

ЗАДАНИЕ. Дорисуй узоры на юбках.



## ЗАНЯТИЕ 5. ДЫМКОВСКИЕ УЗОРЫ

ЗАДАНИЕ. Дорисуй узор  
дымковского индюка.





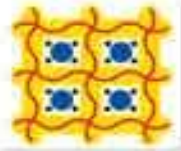

**Обратите внимание:**

Узор наносите сразу кистью, без предварительного рисунка карандашом. Рисование узоров следует начинать с крупных элементов.

# ДЫМКОВСКАЯ ИГРУШКА



## Дымковские узоры



## Этапы выполнения дымковской игрушки



## Лошадка, олень, баран да козёл



**1** Из этой фигурки-основы можно вылепить и лошадку, и оленя, и козлика.



**2** Для лошадки слепим гриву, ушки-листочки и хвост калачиком.



**3** Для барана сделаем крутые рожки и чёлку-веночек.



**4** Для оленя слепим ветвистые рога, а для козлика – рога и бородку клинышком.

## Барышни-крестьянки

**1** Из такой фигурки выйдут самые разные куколки.



**2** Придумаем для каждой куклы красивую причёску из отдельных шариков, валиков или жгутиков. Уложим их на голове в косы, веночки или башни.



**3** Барыни, няни и доярки отличаются друг от друга не только причёской, но и одеждой.



## Дымковские цвета, характерные элементы и орнаменты



Подбери такую цветовую палитру и дорисуй линейные узоры из точек, волнистых линий, кругов, ягодок, завитков...



