


ДЖИНСОВЫЙ СЛОВАРЬ



- ❑ ТИПЫ ДЖИНС
- ❑ СООТНОШЕНИЕ ФАСОНОВ И БРЕНДОВ
- ❑ КАК ПОДОБРАТЬ ДЖИНСЫ ПО РАЗМЕРУ
- ❑ ПРАВИЛА УХОДА ЗА ДЖИНСАМИ

КЛАССИФИКАЦИЯ И КОНСТРУКЦИЯ ДЖИНСОВ

Начнем с того, что джинсы бывают **мужскими, женскими и «унисекс»** (подходящими как мужчинам, так и женщинам). Разница между ними состоит в **соотношении обхватов по бедрам и по талии, в крае задних половинок в ягодичной области, а передних – в паховой**. При этом конструкция передней застёжки у классических мужских и женских моделей не различается - они все выполняются на «мужскую» сторону.


Разные нации, возрастные и половые группы обладают разными типовыми фигурами. **Посадка изделия будет тем лучше, чем лучше конструкторы учитывают особенности типовых фигур**. Конструкция джинсов, например, японской фирмы «Edwin» может совершенно не подходить для европейцев, и, наоборот, американские будут хуже сидеть на японцах.

При всей кажущейся простоте **конструирования джинсов в этом и заключается – неповторимое отличие каждой марки друг от друга**. Именно тонкости, учет множества факторов сборки и обработки изделий, особенностей материалов и ведет к тому, что посадка на фигуре, например, джинсов «Levi`s» в корне отличается от «Diesel», а «Wrangler» от «Gap».

Если в вашем воображении и существовал миф, что все джинсы шьются одинаково, то сейчас самое время от него отказаться.

Ни одна пара джинсов не будет сидеть на всех одинаково! Дело в том, что джинсы не создаются одинаковыми ни по дизайну, ни по конструкции, ни по посадке!!!

Классификация конструкций джинсов



Анализ множества конструкций джинсов позволяет выделить **пять основных конструктивных признаков** и множество второстепенных.

Первый из основных признаков – ширина в бедрах.

Именно этот признак позволяет относить модель в целом к тому или иному классу. Большинство фирм обходится пятью классами по мере возрастания ширины бедер: узкие (slimfit), классические (classic), комфортные (comfort), свободные (loose) и мешковатые (buggy). Нужно сразу заметить, что такая терминология не вполне устоялась, более того, разные фирмы могут вкладывать в одинаковые термины разные понятия.

Например, иногда вместо классических джинсы называют регулярными. Ряд фирм в классе узких джинсов различает просто узкие и сверхузкие (superslim). Тем не менее, продукция большинства фирм, хоть и с оговорками, все же укладывается в данную классификацию.

Второй основной признак – ширина и форма штанин.

Они могут быть прямыми (straightleg), расклешенными от бедра (flare) или от колена (bootleg), сужающимися к низу и т.д.

Самый простой способ оценить соотношение между шириной джинсов в колене и по низу – это *согнуть низ и приложить нижний срез к области колена*: разница в ширине сразу будет видна.

Третий основной признак - длина джинсов - закрывающая обувь, до обуви, до щиколоток, до икр и т. д.

Четвертый основной признак - высота линии талии или пояса.

Выделяют нормальную линию талии, заниженную, сильно заниженную, завышенную. Этот признак обычно присутствует на этикетках джинсов.

Пятый основной признак – застежка на пуговицах или на молнии.

Типы гульфика : **Zip Fly** -ширинка на молнии

Button Fly -ширинка на пуговицах

ДЖИНСОВЫЙ словарь



КЛАССИЧЕСКИЕ (CLASSIC, КЛЭССИК) ИЛИ ОБЫЧНЫЕ (REGULAR FIT, РЕГЬЮЛА ФИТ)

Прямые брючины, широкий пояс, 5-9 металлических заклепок, 5 карманов. Крой повторяет линии тела. Обычные, классические прямыми штанинами бывают слегка заужены книзу, на теле сидят плотно, визуально стройнят фигуру. Единственным недостатком этих джинсов является то, что они сильно стесняют движения.

СВОБОДНЫЕ, КОМФОРТНЫЕ, ПРОСТЫЕ (RELAXED, РЕЛЭКСТ, COMFORT FIT или EASY FIT, КАМФОРТ ФИТ или ИЗИ ФИТ)

– Джинсы имеют свободную форму не сковывают движения, облегают бедра. Широкие прямые штанины, широкая талия. Стягиваются ремнем. Более удобнее классических, но основа конструкции та же.

ПРОСТОРНЫЕ (LOOSE FIT, ЛУЗ ФИТ)

Абсолютно свободные и просторные, удобные. Свободный крой изделия. Не стесняют движение при ходьбе. Широкие штанины скрывают обувь. Одежда популярна у подростков.

МЕШКОВАТЫЕ (BAGGY, БЭГГИ)

Антифасон. Реперские штаны. Очень широкие, мешковатые, словно спущенные. Для таких штанов характерны различного рода инсталляции в виде большого количества карманов, надписями, аппликациями. Как правило такие джинсы покупают на несколько размеров больше.

СВИСАЮЩИЕ (SAGGY, СЭГГИ)

Джинсы с висящим гульфиком.

Skinny

Узкие, облегающие джинсы

ПРЯМЫЕ (STRAIGHT, СТРЕЙТ)

Штанины прямые от бедра до щиколотки, в меру свободные. Не образует складки под ягодицами.

РАСКЛЕШЕННЫЕ

Расширяющиеся книзу брючины от колена или от бедра.

РАСШИРЕННЫЕ КНИЗУ (BOOT CUT, БУТ КАТ)

Несильное расширение, позволяющее незаметно прикрыть обувь.

ДЖИНСОВЫЙ словарь



ОБТЯГИВАЮЩИЕ (SLIM FIT, СЛИМ ФИТ) Узкие по бедрам. Эти джинсы обтянут все выпуклости фигуры как вторая кожа, подчеркивают все достоинства и недостатки. Чаще всего заужены книзу, так называемый “французский крой” Для них используют эластичную джинсовую ткань. Мода заставляет мужчин так же облачиться в обтягивающие штаны. Очень часто в таких брюках при ходьбе образуются складки под ягодицами.

ЗАУЖЕННЫЕ КНИЗУ (TAPERED LEG, ТЭПЭРД ЛЭГ) Облегающие или свободные штанины по бедрам, сужающиеся к щиколотке.

СТРЕЙЧ. Джинсы – стрейч плотно облегают фигуру. Эффектно смотрятся на стройных женщинах. В джинсовую ткань добавляют эластан. В народе их называют “резиновые” джинсы.

ЗАВЫШЕННАЯ ЛИНИЯ ТАЛИИ. Пояс находится выше линии талии. Модель подойдет стройным женщинам с узкой талией.

ЗАНИЖЕННАЯ ЛИНИЯ ТАЛИИ (LOW-RISE JEANS, ЛОУ РАЙС ДЖИНС) Джинсы с заниженной талией. Сидят низко на бедрах. Джинсы открывают больше тела на животе и спине. Сидят ниже пупка. Появились 1960 – х годах. Производятся в разных стилях: в обтяжку, свободные, мешковатые, рваные. Если в низких джинсах сесть, то будет видна верхняя часть ягодиц и белья.

ДЖИНСЫ СО СТРЕЛКОЙ (STA PREST, СТА ПРЕСТ) джинсы с вечной стрелкой. Появились ещё в 60 – е годы в США. Такие стрелки нельзя вывести многократными стирками, так как по определённой технологии стрелки, сложенных пополам брючин с добавлением в ткань полиэстра, просто “запекаются”.

ЛОДЫЖКА (ANKLE, ЭНКЛ) Джинсы до лодыжек. Подходят очень высоким, т.к зрительно укорачивают фигуру.

CARGO – Джинсы, с накладными карманами, пришитыми на любую другую модель.

ДЖЕГИНСЫ. Очень обтягивающие, что-то среднее между джинсами и леггинсами.

УДЛИНЕННЫЕ – супердлинными, У этого фасона удлиненный внутренний шов, в результате чего брючина собирается в гармошку.

Соотношение фасонов и брендов

МУЖСКИЕ

		посадка		
бренд	тип штанины	низкая LOW-RISE JEANS	средняя	высокая
WRANGLER	прямые CLASSIC REGULAR FIT	ACE		ALASKA
LEE		BLAK		
GAS			DAWSON, HACER.NORTON.DILAN	MENPHIS ZIP
FREESOUL		BILL	AIRAS, KURT	
MAVI		PIERRE	HUNTER, MARTIN	
WRANGLER	свободные RELAXED COMFORT FIT LOOSE FIT	MAXTON	ROXBORO	TEXAS
LEE			KENT	BROOKLYN
GAS			CROCKER	
FREESOUL				
MAVI			HASAN	MATT
WRANGLER	расклеванные	SHARKEY	ROSS	
LEE				
GAS				
FREESOUL				
MAVI			KEVIN, MITCH	
WRANGLER	расклеванные к низу прикрывающие обувь BOOT CUT		MILES	
LEE			FLINT, DENVER	
GAS				
FREESOUL			KEITEL	
MAVI			CARLOS	
WRANGLER	обтягивающие Skinny	CRANK	SPENCER	
LEE		POWELL	KNOX	
GAS		AMLET.SAX CH.	MORIS,	
FREESOUL			ONLY, YORK BUCKLE	
MAVI				
WRANGLER	зауженные к низу SLIM FIT			
LEE			DAREN,ZED	
GAS		ALBERT, WARRIS,MORISON	MAXELL	
FREESOUL		DUDGE		
MAVI				MARK

Что нужно знать продавцам при консультировании покупателей?



Для мужчин

УЗКИЕ МОГУТ НОСИТЬ ТОЛЬКО ВЫСОКИЕ И ХУДЫЕ ЮНОШИ, НЕ ПЕРЕБАРЩИВАЯ ПРИ ЭТОМ, ЕСЛИ ТОЛЬКО НЕ ХОТЯТ ПОКАЗАТЬ СВОЮ НЕТРАДИЦИОННУЮ ОРИЕНТАЦИЮ.

КЛАССИКА ХОРОША ДЛЯ ХУДЫХ И ВЫСОКИХ КАК В ТРАДИЦИОННЫХ МОДЕЛЯХ, ТАК И В МОДНЫХ, ШТАНИНЫ ОБЫЧНО ПРЯМЫЕ ПО ДЛИНЕ.

НЕ ЗАБЫТЫ И МУЖЧИНЫ В ВОЗРАСТЕ 30-55 ЛЕТ С НЕ ВСЕГДА ИДЕАЛЬНОЙ ФИГУРОЙ. ИМ ПОДХОДИТ КРОЙ КОМФОРТ. А ВОТ МОЛОДЕЖЬ МОЖНО УГОВОРИТЬ НАДЕТЬ КОМФОРТ ТОЛЬКО, ЕСЛИ ЭТО ОСОБО МОДНЫЕ ДЖИНСЫ.

ПРИ ВЫБОРЕ ДЖИНСОВ СВОБОДНОГО КРОЯ НУЖНО УЧИТЫВАТЬ, ЧТО ОНИ ЗРИТЕЛЬНО ПОЛНЯТ, ДОБАВЛЯЯ ДО ДВУХ РАЗМЕРОВ. ИХ НУЖНО РАССМАТРИВАТЬ КАК ДАНЬ МОДЕ, ОБЫЧНО ОНИ СОПРОВОЖДАЮТСЯ МНОЖЕСТВОМ ОТДЕЛОЧНЫХ ДЕТАЛЕЙ И ЭЛЕМЕНТОВ.

НАКОНЕЦ, В МЕШКОВАТЫЕ ДЖИНСЫ РИСКУЮТ ВЛЕЗАТЬ ТОЛЬКО ПОДРОСТКИ 12-16 ЛЕТ, ОБОЖАЮЩИЕ МУЗЫКУ РЭП И НОСЯЩИЕ ДЖИНСЫ ТАК НИЗКО, ЧТО ВОЗНИКАЕТ НЕВОЛЬНЫЙ ВОПРОС: А ЗА СЧЕТ ЧЕГО ОНИ ВООБЩЕ ДЕРЖАТСЯ?

ЖЕНСКИЕ

		посадка		
бренд	тип штанины	низкая LOW-RISE JEANS	средняя	высокая
WRANGLER	прямые CLASSIC REGULAR FIT		IRIS,SARA	
LEE		SELAH, LYNN NARROW		MARION
GAS		SKIN BOOT 1, DESDEMONA,DARLINE		CHRISTY N.
FREESOUL				
MAVI			OLIVIA	MONA
WRANGLER	свободные RELAXED COMFORT FIT LOOSE FIT			
LEE				
GAS		AMELYS		
FREESOUL				
MAVI		BETH,CORA		
WRANGLER	расклешенные		MEGAN	
LEE				
GAS			KESSY	VIVIENNE
FREESOUL			TATU	
MAVI			KATE	AMELIA
WRANGLER	расклешенные к низу прикрывающие обувь BOOT CUT		IRIS	TINA BOOTCUT
LEE				
GAS			CHRISTY, SKIN BOOT	
FREESOUL				
MAVI				
WRANGLER	обтягивающие Skinny			
LEE			AMY	
GAS		SAMU,DANDY	BRITTY	
FREESOUL		HOLLY, ORAL		
MAVI		SERENA		ALEXA
WRANGLER	зауженные к низу SLIM FIT	MOLLY	LIA	
LEE		LYNN NARROW	SCARLETT,JADE	
GAS		MALILA, BEAUTIFUL, SUMAT RA		
FREESOUL		VILLE, ISEO	PISTON	
MAVI			LINDY	SOPHIE

Что нужно знать продавцам при консультировании покупателей?



Для женщин

Сверхузкие с прямыми штанинами выполняются только из ткани стрейч. Они идут молодым, стройным девушкам с длинными ногами.

Узкие джинсы подходят худым и женщинам средней полноты, прямые – длинноногим, слегка расклешенные – всем остальным. Прямые штанины противопоказаны обладательницам широких бедер и узкой талии, им нужно расширение от бедра или от колена.

Классические или регулярные джинсы в женской моде встречаются редко.

Комфортный крой рекомендуется для полных женщин с изъятиями фигуры, штанины слегка расширенные или прямые, предпочтительны из ткани стрейч.

Широкие джинсы используются либо в модных направлениях, либо рекомендуются худым женщинам с излишне худыми ногами, они создают иллюзию более полных бедер.

А вот высота линии талии – это, прежде всего, дань моде. Однако и здесь нельзя не учитывать особенности фигуры. Так ~~полноватым дамам допустимо носить джинсы только со слегка заниженной талией или с нормальной талией, но не сильно заниженные.~~

Как подобрать джинсы по размеру

При выборе размера необходимо учитывать свойство джинсов слегка увеличиваться в размере в процессе носки и приобретать первоначальный вид после стирки. При этом джинсы остаются не изменными в длине. Поэтому первоначально покупателю предлагаются для примерки джинсы меньшего размера. **Размер считается подходящим**, если у покупателя не вызвало затруднений застегивание молнии (пуговиц) и возможность присесть в примеряемой модели. Размер джинсов на бирке обычно отмечается. Размеры джинсов двумя обозначениями: W и L, где W – размер в талии, а L – Длина. Если не можете запомнить соответствие русским размерам, можно просто из своего привычного размера отнять 16. Полученный результат – размер твоих джинсов. К примеру, если Вы носите 46 размер, то рядом с “W” будет стоять цифра 30. Но многие страны – производители ставят свои размеры, в которых легко запутаться. Длина джинсов измеряется в дюймах и соответствует определённому росту.



1. Объем талии (длина пояса джинсов в застегнутом виде)
 2. Рост (длина внутреннего шва штанины). Оба параметра измеряются в американских мерах длины - дюймах (1 дюйм=2,54 см.)
- Мужские джинсы имеют размер талии с 27, 28 по 40, 42. Рост 30, 32, 34 дюйма. Некоторые модели имеют размер по талии с 44 по 54 и даже 60, по росту 28, 30, 32, 34, 36 и даже 38 дюймов. Настоящие фирмы очень внимательно относятся к стандартам в производстве. И если на этикетке Ливайса, пошитого под контролем, где то на Гаити или в Гондурасе написано W32 L34 – то готовое изделие будет иметь именно такие размеры. И никак не иначе.

КАК ПОДОБРАТЬ ДЖИНСЫ ПО РОСТУ

Сеть магазинов твоей одежды

5КАРМАНОВ®

[это джинсы]

ТАБЛИЦА СООТВЕТСТВИЯ РАЗМЕРОВ ОДЕЖДЫ Таблица соответствия размеров джинсов в российском и европейском стандартах.	Российский размер	
	Для мужчин	Для женщин
Обозначение размера на джинсах		
25	-	40
26	-	42
27	-	42-44
28	44	44
29	44-46	44-46
30	46	46
31	46-48	46-48
32	48	48
33	48-50	48-50
34	50	50
35	50-52	50-52
36	52	52
38	54	54
40	56	-
42	58	-
Таблица соответствия ростов, указываемых на джинсах. Рост, указанный на джинсах	Фактический рост человека, см	
	для мужчин	для женщин
30	165-170	155-160
31	-	160-165
32	175-180	165-170
33	-	170-175
34	185-190	175-180
36	190-195	180-185
Таблица соответствия размеров для курток, ветровок, рубашек, блузок, платьев, толстовок и футболок. Обозначение размера на изделии	Российский размер	
	женский	мужской
	Размер 1/2 обхвата груди	Размер 1/2 обхвата груди
XS	40-42	-
S	42-44	42-44
M	44-46	46-48
L	46-48	48-50
XL	50-52	50-52

КАК ПОДОБРАТЬ ДЖИНСЫ ПО РАЗМЕРУ














Одежда Россия	44-46	46	46-48	48	48-50	50	50-52	52	52-54	54	54-56	56
Джинсы Европа	29	30	31	32	33	34	35	36	37	38		40
Объем тали	76-78	78-80	80-82	82-84	84-86	86-88	88-92	92-96	96-100	100-104	104-108	108-112
Одежда Россия	40-42	42	42-44	44	44-46	46	46-48	48	48-50			
Джинсы Европа	25	26	27	28	29	30	31	32	33			
Объем бедер	85-87	87-90	90-93	93-95	95-98	98-102	102-106	106-108	108-112			

- Цифровые обозначения размеров джинсов вычисляются как **объем по бедрам деленный пополам**.
- На джинсах российских производителей размер указывается **в сантиметрах**, а на джинсах американских и европейских производителей размер указывается **в дюймах**.
- **Всемирно принятая размерная сетка** для верхней одежды и трикотажа вычисляется как **объем груди деленный пополам**.
- **Размер** может указываться как **в сантиметрах (42, 44, 46 и тп)**, так и **в буквенном обозначении (XS, S, M, L, XL и тп)**.













ПРАВИЛА УХОДА ЗА ДЖИНСОВОЙ ТКАНЬЮ

1. Перед стиркой застегнуть молнию (пуговицы) и вывернуть джинсы наизнанку.
2. Перед замачиванием растворить стиральный порошок в воде, а не сыпать его на джинсы.
3. Использовать порошки, не содержащие отбеливатели.
4. Замачивая черные или цветные джинсы, можно добавлять немного уксуса, в этом случае они будут меньше линять.
5. Замачивать и стирать джинсы отдельно от других вещей.
6. Замачивать джинсы не дольше 2 часов в теплой воде (не выше 40°C) и стирать при той же температуре.
7. Стирать вручную мягкой одежной щеткой, намыливая не джинсы, а щетку. Нельзя сильно тереть загрязненные места щеткой – останутся светлые пятна. Если при стирке новых джинсов вода сильно окрасилась, это нормально и не говорит о низком качестве. Настоящие джинсы не теряют цвет ни при второй, ни при третьей стирке, они просто отдают излишки краски.
8. Не стирать джинсы на стиральной доске или в стиральной машине с числом оборотов более 800 в минуту.
9. После стирки джинсы полоскать под душем, не сминая ткани, разложив их. Первый раз прополаскивают теплой водой, затем – холодной.
10. Не скручивать и не отжимать джинсы после стирки, дать воде сойти, расправив и повесив джинсы за талию.
11. Не сушить на солнце.
12. Не надевать джинсы влажными, чтобы их не растянуть.
13. Джинсы можно не гладить. Брюки из мягкой ворсистой ткани отпаривают и гладят, как любую другую одежду.
14. Для того чтобы при высыхании кожаный «лейбл» не деформировался и остался эластичным его можно смазать глицерином.

УСЛОВНЫЕ ОБОЗНАЧЕНИЯ ПРАВИЛ УХОДА

	WASH	Можно стирать.
	WASH GENTLY	Щадящая стирка. Точно выдерживать температуру воды, не подвергать сильной механической обработке, при отжиге медленный режим центрифуги.
	DO NOT WASH	Стирка запрещена.
	MAXIMUM TEMPERATURE 30°	Стирать в холодной воде (до 30°C).
	MAXIMUM TEMPERATURE 40°	Стирать в теплой воде (до 40°C).
	HAND WASH	Только ручная стирка. Не тереть, не отжимать. Максимальная температура – 40°C.
	DO NOT WRING	Нельзя отжимать.
	TUMBLE DRY	Можно выжимать и сушить в стиральной машине.
	DO NOT TUMBLE DRY	Нельзя выжимать и сушить в стиральной машине.
	TUMBLE DRY GENTLY	Щадящие отжим и сушка.
	HANG TO DRY	Вертикальная сушка.
	DRY WITHOUT WRINGING	Сушить без отжима.
	DRY FLAT	Сушить на горизонтальной поверхности.

УСЛОВНЫЕ ОБОЗНАЧЕНИЯ ПРАВИЛ УХОДА

	DRY CLEAN	Сухая чистка (химчистка).
	DO NOT DRY CLEAN	Химчистка не разрешена.
	BLEACH	Можно отбеливать.
	DO NOT BLEACH	Нельзя отбеливать.
	CHLORINE BLEACH	Можно отбеливать с применением хлора.
	DO NOT USE CHLORINE BLEACH	Отбеливать только без хлора.
	IRON	Можно гладить.
	DO NOT IRON	Нельзя гладить.
	HOT IRON MAX 200°C	Гладить при высокой температуре (до 200°C).
	WARM IRON MAX 150°C	Гладить при средней температуре (до 150°C).
	COOL IRON MAX 110°C	Гладить при низкой температуре (до 110°C).
	DO NOT STRIP	Нельзя отпаривать.