

Государственное бюджетное общеобразовательное учреждение Самарской области средняя общеобразовательная школа № **22** города Сызрани
городского округа Сызрань Самарской области
структурное подразделение, реализующее основные образовательные программы дошкольного образования
«Детский сад № **44**»

«ПТИЧЬЯ СТОЛОВАЯ»

экологический проект

Воспитатель: Васильева Т.А.



О проекте



Тип проекта: информационно-творческий

Участники проекта: дети подготовительной к школе группы, воспитатель, родители.

Срок реализации проекта: краткосрочный

Виды деятельности: познавательно - исследовательская, коммуникативная, игровая, изобразительная, музыкальная, двигательная.

Актуальность.

Проблема экологического воспитания дошкольников приобретает особую остроту и актуальность.

Именно в период дошкольного детства происходит формирование начал экологической культуры.

Поэтому очень важно разбудить в детях интерес к живой природе, воспитывать любовь к ней через познание окружающего мира, научить помогать маленьким пернатым друзьям.

Зимнее время – это не только веселые праздники, зимние забавы, но и крепкие морозы с пронизывающим ветром.

В холодное время года перед зимующими птицами встают жизненно важные вопросы: как прокормиться.

Доступной пищи становится значительно меньше, но потребность в ней возрастает.

Иногда естественный корм становится недоступным, поэтому многие птицы не могут пережить зиму и погибают.



Проблема



Зимой в холодное время года птицам трудно прокормиться.
Зимой нет ягод, семян, насекомых; птицам нечем питаться.
Чем мы можем помочь им в это трудное зимнее время ?

Цель:

Создание условий для познавательной и творческой активности, положительного эмоционального состояния, развитие нравственных качеств детей через совместную познавательную, продуктивную и трудовую деятельности.

Задачи:

Обучающие:

- Уточнить знания детей о внешнем виде зимующих птиц их повадках, роли человека в жизни птиц.
- Дать знания о том, что птицам зимой очень трудно, нет еды, которую они сами могли бы добыть.
- Объяснить как правильно и чем подкармливать птиц.

Развивающие:

- Развивать нравственные качества, желание заботиться о птицах, трудиться, творить.
- Способствовать развитию любознательности, познавательной и творческой активности.
- Расширять кругозор и обогащать словарный запас детей, развивать связную речь.

Воспитательные:

- Воспитывать любовь к пернатым, интерес к ним, желание помочь в трудных зимних условиях.
- Воспитывать бережное отношение к природе.
- Укреплять семейные отношения.



Планируемые результаты:

- Расширение знаний детей о зимующих птицах.
- Развитие у детей познавательной активности, любознательности, творческих способностей, коммуникативных навыков.
- У детей расширится словарь по теме «Зимующие птицы»
- Заботливое отношение детей к пернатым друзьям, желание помочь им перезимовать в наших условиях.
- Изготовление кормушек родителями и посильная помощь детей в их изготовлении будет способствовать укреплению семейных отношений.
- Пополнить предметно – развивающую среду в группе: фотографиями, иллюстрациями, загадками, художественной литературой о зимующих птицах.



Этапы реализации проекта:



I этап – подготовительный

- Создание необходимых условий для реализации проекта
- Перспективное планирование проекта
- Разработка и накопление методических материалов по проблеме
- Подбор иллюстративного материала, детской художественной литературы по теме.

В группу приносят письмо.

Здравствуйте, дорогие ребята!

Пишут зимующие в вашем крае птицы. Мы знаем, что вы много знаете, умеете, у вас доброе сердце. Очень просим разрешить наши сомнения:

- Куда нам лететь, ведь сейчас так холодно?
- Поможете ли Вы нам пережить холодную зиму?

Так у ребят возникает интерес к зимующим птицам, желание помочь птицам, зимующим в городе.

II этап – основной (практический)



- Внедрение в воспитательно – образовательный процесс эффективных методов и приёмов по расширению знаний дошкольников о зимующих птицах.
- Узнать как можно больше сведений о зимующих птицах из энциклопедий и справочников.
- Написание конспектов

На этом этапе все участники проекта принимают участие в практической деятельности по воплощению ранее изученных теоретических знаний о зимующих птицах

Для осуществления поставленной цели создаётся команда спасателей «Друзья птиц».

Дети выбирают себе эмблему.

Наша эмблема



Организация деятельности детей в рамках проекта.

виды деятельности	содержание
игровая деятельность	<ul style="list-style-type: none"> - Дидактические игры: «Что за птица?»», «Кто как кричит?»», «Угадай, кого не стало?»», «Накорми птичек»», «Узнай по голосу» - Настольные игры: Домино «Птицы» «Разрезные картинки», Лото «Зимующие птицы». - Театрализация: «Где обедал воробей».
коммуникативная деятельность	<ul style="list-style-type: none"> - Беседы «Как живут наши пернатые друзья зимой», «Кто заботится о птицах», «Пользу или вред приносят птицы?»», «Меню птиц», «Как дети с родителями заботятся о птицах зимой?» - Творческое рассказывание «Как я спас птичку». - Обсуждение пословиц, поговорок, отгадывание загадок; - Решение проблемной ситуации: «Что может произойти, если не подкармливать птиц зимой». - Рассматривание иллюстраций с изображением зимующих птиц.
Познавательно исследовательская деятельность	<ul style="list-style-type: none"> - НОД «Что ты знаешь о зимующих птицах» «Трудно птицам зимовать» «Зимующие птицы» (логопедическое) - Наблюдения за птицами на прогулке

восприятие художественной литературы	<p>-Чтение художественных произведений Л.Воронкова «Птичьи кормушки», В.Сухомлинский «Как синичка меня будит», Стихи О. Григорьевой «Синица», «Покормите птиц» А.Яшин. - Заучивание стихов</p>
трудовая деятельность	Изготовление кормушек с родителями
изобразительная деятельность	<p>- НОД Рисование «Снегири и синички на ветках рябины» (техника рисуем пластилином) Лепка «Дятел» (техника пластилиновые жгутики) Аппликация «Совушка -сова»(обрывание бумаги) - Изготовление плаката «Помогите птицам»</p>
конструирование	- НОД «Снегири и синицы» (оригами)
музыкальная деятельность	Аудиозапись «Голоса птиц».
двигательная деятельность	<p>- Подвижные игры: «Воробушки и кот», «Совушка - сова», «Зимующие и перелетные птицы», « Совушка». - Пальчиковая гимнастика «Считалка для ворон», «Кормушка».</p>

Работа с родителями



Рекомендации для родителей **«Зимующие птицы», «Народные приметы из жизни зимующих птиц»;**

Консультации для родителей: **«Как и из чего можно сделать кормушку для птиц»**

Изготовление кормушек, **(детям было предложено с помощью родителей, смастерить кормушку для птиц)**

Заучивание стихотворений о зимующих птицах

Отгадывание загадок про зимующих птиц.

Рассмотреть зимующих птиц на иллюстрациях в книгах и журналах, принести книги в детский сад.

Составление с ребенком рассказа о том как кормили птиц

Деятельность детей в рамках проекта. Игровая деятельность

Дидактическая игра
«Накорми птичек»



Дидактическая игра
«Кому что»



Дидактическая игра
«Птичья столовая»

«Разрезные картинки»




Лабиринт «Зимующие птицы.»



Лото «Зимующие птицы»

Чтение книг, рассматривание иллюстраций о зимующих птицах нашего края



Беседы с детьми на темы «Птичье меню»,
на кормушку»

«Кто прилетел

Непосредственная образовательная деятельность

Рисование «СНЕГИРИ и СИНИЧКИ НА ВЕТКЕ РЯБИНЫ»

Задачи:

- Развивать умения детей отражать в рисунке представление о зимующих птицах;
- Продолжать работу по совершенствованию (развитию) мелкой моторики руки, координации движений.
- Уточнить представление о внешнем виде снегиря и синицы (особенности строения, окраска);
- Активизировать словарь по теме (снегирь, синица, красногрудый, толстый, малоподвижный, маленькая, юркая, ловкая)
- Воспитывать любознательность, художественный вкус, интерес к занятию рисованием.




Непосредственная образовательная деятельность

Рисование «Птицы на кормушке»

Задачи:

- Учить детей изображать зимующих **птиц прилетающих на кормушку**
- Самостоятельно располагать лист бумаги в соответствии со строением и позой **птиц**, выбранных для изображения.
- Использовать технические приемы рисования **птиц**, усвоенные на предшествующих занятиях.
- Активизировать словарь по теме «Зимующие **птицы**».
- Продолжать **развивать** мелкую моторику в пальчиковых играх.



Непосредственно образовательная деятельность

Лепка /техника жгутики/

Тема: «Дятел»

Задачи:

- продолжать учить лепить в технике «жгутики» (скатывать в жгутики, соединяя способом «примазывания»);
- использовать знания и представления об особенностях внешнего вида птиц ;
- самостоятельно подбирать цвета для изображения;
- воспитывать аккуратность в работе с пластилином.
- воспитывать интерес к окружающему миру и бережное отношение к природе.




Непосредственно образовательная деятельность

Конструирование в технике оригами

Тема: «Снегири и синички»

Задачи:

- Учить детей выполнять поделку в технике оригами, складывать из квадрата базовую форму- воздушный змей.
- Закрепить умение следовать устным инструкциям.
- Совершенствовать умение детей работать со схемами при выполнении поделок в технике оригами;
- Развивать моторику кистей и пальцев рук, зрительно-двигательную координацию;
- Развивать память, речь, внимание у детей;
- Воспитывать аккуратность, усидчивость, самостоятельность;
- Воспитывать интерес к жизни птиц.



Вот такие птицы у нас получились



III этап- заключительный



- Изготовление плаката «Помогите птицам»
- Акция «Кормушки для на наших пернатых друзей»
- Развешивание кормушек

Изготовление плаката «Помогите птицам»



Акция «Кормушка для наших пернатых друзей»

Родители вместе с детьми изготавливали кормушки



Развешивание кормушек



Мы для птиц кормушки ставим,
насыпаем в них корма,
И поют пичуги в стаях:
"Здравствуй, зимушка-зима!"





Покормите птиц зимой.
Пусть со всех концов
К вам слетятся, как домой,
Стайки на крыльцо.
Не богаты их корма.
Горсть зерна нужна,
Горсть одна —
И не страшна
Будет им зима.
Сколько гибнет их — не счесть,
Видеть тяжело.
А ведь в нашем сердце есть
И для птиц тепло.
Разве можно забывать:
Улететь могли,
А остались зимовать
Заодно с людьми.
Приучите птиц в мороз
К своему окну,
Чтоб без песен не пришлось
Нам встречать весну

А.Яшин.



Результаты реализации проекта.



- У детей сформированы знания о зимующих птицах.
- У детей повысилась познавательная активность, любознательность, коммуникативные навыки, творческие способности.
- У детей расширился словарь по теме «Зимующие птицы»
- У детей появилось желание помочь им перезимовать в наших условиях.
- Родителями были изготовлены кормушки (дети принимали посильную помощь в их изготовлении) укрепились семейные отношения.
- Пополнилась предметно – развивающая среда в группе: фотографиями, иллюстрациями, загадками, художественной литературой о зимующих птицах.



СПАСИБО ЗА ВНИМАНИЕ!