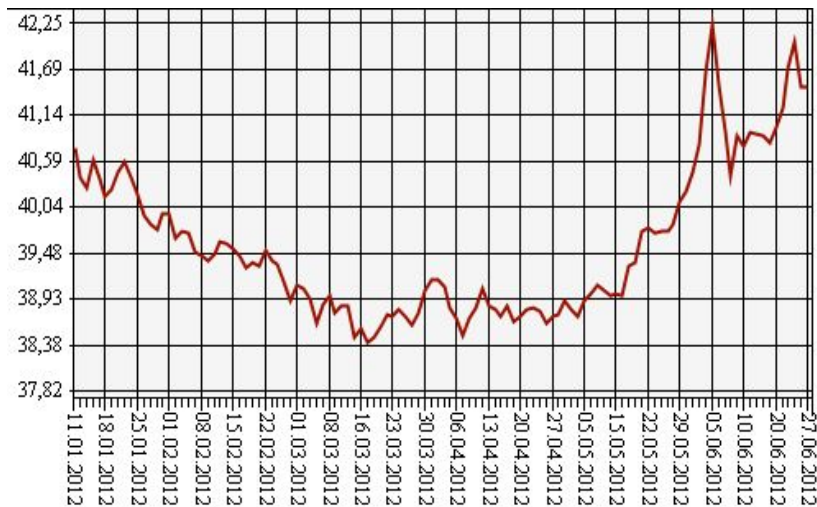


ВВЕДЕНИЕ В ПРОФЕССИЮ

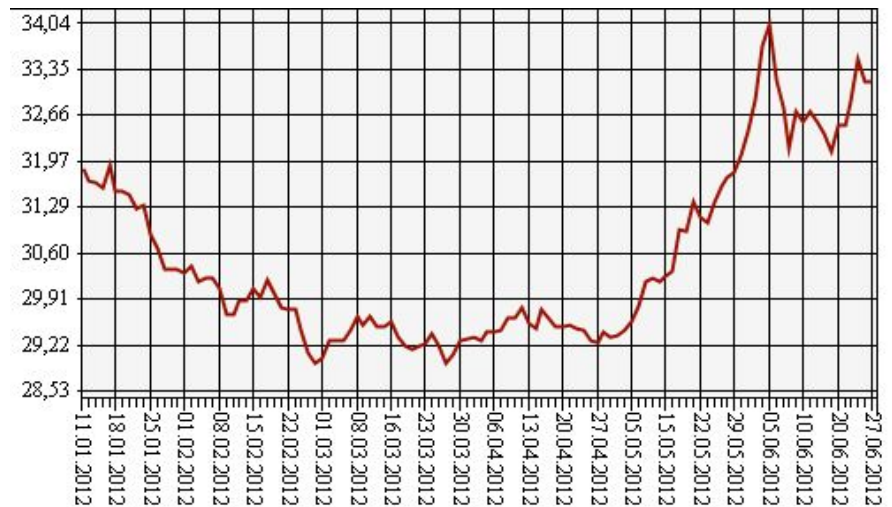
**Выполнила:
Сайфутдинова И.А.
ИМ - 17**

ОСНОВНЫЕ ЭКОНОМИЧЕСКИЕ ПОКАЗАНИЯ ДЛЯ МИРОВОЙ ЭКОНОМИКИ

Динамика курса валюты
«Евро»



Динамика курса валюты
«Доллар США»



ВАЛОВОЙ ВНУТРЕННИЙ ПРОДУКТ

ЕЖЕМЕСЯЧНЫЕ ТЕМПЫ ПРИРОСТА ВВП РФ ЗА 2012 ГОД: ЯНВАРЬ:

+0.3%;

ФЕВРАЛЬ: +0.5%;

МАРТ: -0.6%;

АПРЕЛЬ: -0.1%

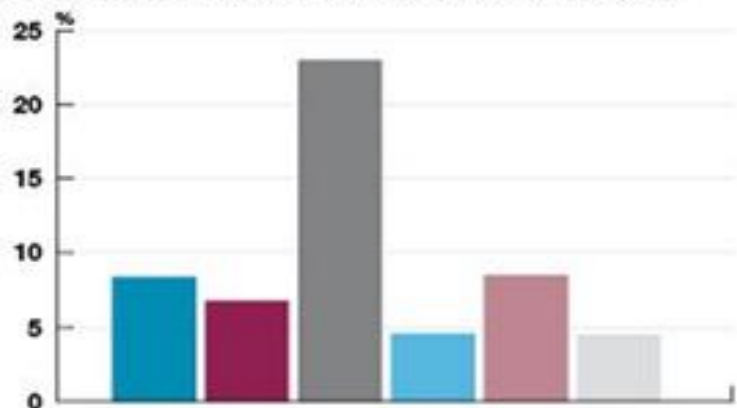
	В % к	В % к
	Соответствующему периоду предыдущего года	Предыдущему периоду
I квартал 2012 г.	104,9	84,8



ИНФЛЯЦИЯ И БЕЗРАБОТИЦА

За год количество российских безработных сократилось почти на 14 % и на конец 2011 – начало 2012 годов составило 4,6 млн человек. Работу сейчас ищут примерно 6,1 % экономически активного населения. В ряде европейских стран этот показатель и вовсе побил рекорды последних десятилетий и продолжает расти

Количество безработных в России, Японии, США и странах Европы



■ Великобритания – 8,4 % ■ Германия – 6,8 % ■ Испания – 23 %
■ Россия – 4,6 % ■ США – 8,5 % ■ Япония – 4,5 %



**В ДАННОЙ ПРЕЗЕНТАЦИИ ИСПОЛЬЗОВАНА
ИНФОРМАЦИЯ ИЗ СЛЕДУЮЩИХ САЙТОВ:**

HTTP: // WWW.CBR.RU

HTTP://WWW.SEMESTR.RU

HTTP://WWW.GKS.RU

HTTP: // WWW.HR-DIRECTOR.RU

