The background of the slide features a collection of laboratory glassware, including test tubes, petri dishes, and a syringe, arranged in a circular pattern around the central text. The items are rendered in a light blue, semi-transparent style, creating a scientific and experimental atmosphere.

# **Экспериментирование как способ развития познавательной активности детей дошкольного возраста**

**воспитатель Шалласуева А.О.**

**МДОУ «детский сад комбинированного вида №114»**

**Познание**



**Исследовательская  
деятельность**



**Экспериментирован  
ие**

**Экспериментирован  
ие**





**Познавательная  
активность**



**Познавательный  
интерес**

**Наши опыты  
безопасны**

**Они  
неизвестны  
только детям**

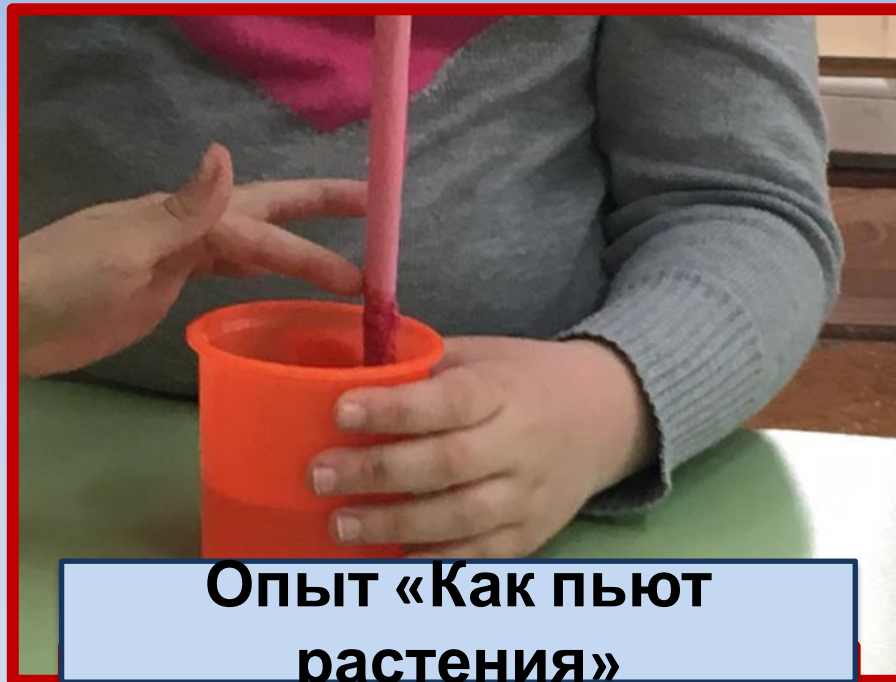


**Не происходит  
научных  
открытий**

**Используется  
элементарное  
оборудование**



**Опыт «Облака в банке»**



**Опыт «Как пьют растения»**



# Опыт «Вода-растворитель»





**Рассматривание льда  
через лупу**



**Рассматривание  
веточек  
растений  
через  
лупу**





**Крыло пчелы**



**Перо птицы**



# Проект «Каша-здоровье наше»

**Тип, проекта:** исследовательский, творческий.

**Продолжительность проекта:** краткосрочный ( с 5 по 30 марта 2018 года).

**Участники проекта:** дети, воспитатели, родители.

**Методы,** используемые в исследовании: опрос, наблюдение, сбор информации, эксперимент.

**Оборудование и материалы:** тарелочки с крупами, ложки, миски, кофемолка, лупа, пластиковые контейнеры, фартуки.

**Опытно-экспериментальная деятельность в ходе проекта:**

- Эксперимент «Рассматривание разных круп через лупу».
- Опыт 1. «Перемалывание круп в кофемолке для того, чтобы узнать, как из зернышек получается мука».
- Опыт 2. «Отгадай на ощупь крупу (крупа манная, гречневая, пшенная, перловая)».
- Эксперимент «Угадай на вкус кашу ( каша манная, гречневая, пшенная, перловая)».
- Эксперимент «От чего зависит вкус каши».
- Опыт 3. «Крупы бывают разные» (размер крупы для каши).
- Эксперимент «Как звучат крупы»



# РАССМАТРИВАНИЕ КРУП ЧЕРЕЗ ЛУПУ



# ПЕРЕМАЛЫВАНИЕ КРУП НА КОФЕМОЛКЕ



# ОТГАДАЙ КРУПУ НА

# ОЩУПЬ



# ЭКСПЕРИМЕНТ «ОТГАДАЙ КАШУ НА ВКУС»



# ЭКСПЕРИМЕНТ «КАК ЗВУЧАТ КРУПЫ»



Дидактическая игра по сенсорике  
«Шуршалки-шумелки»

**Цель игры:** развивать слуховое восприятие детей.  
**Материал:** киндер-яички, заполненные: фасоль, рис, манка, соль, макароны, гречка, перловка, пшено.  
**Ход:** игра проводится с 2 детьми. Ребенок подбирает "яички" одинаковые по звучанию. Затем, можно усложнить игру: 1. определить где легкое яичко, где тяжелое.

The image features a collection of medical laboratory glassware arranged around the central text. In the top left corner, there is a syringe with a needle and several test tubes. On the right side, a stack of petri dishes is visible. At the bottom, there are more test tubes and several petri dishes. The background is a light, pale blue color with faint, repeating watermarks of the word 'dreamstime' and a spiral logo.

**СПАСИБО ЗА  
ВНИМАНИЕ!**