

НАШИ ДРУЗЬЯ - ДОРОЖНЫЕ ЗНАКИ

Электронно-методическая разработка
по теме «Безопасность на дороге»
ГБДОУ № 29 Василеостровского
района Санкт Петербурга
Воспитатель Ерилина Т.А.



**На дороге самой сложной
Растолкует что и как
Друг твой строгий и
надежный
Верный друг –**

Дорожный знак!



**Пешеходную дорожку
Переходим осторожно!
Ты налево погляди...
Нет машин – тогда иди!**

**КАКОЙ ЗНАК
ЯВЛЯЕТСЯ
ГЛАВНЫМ
ПОМОЩНИКОМ
ПЕШЕХОДА?**



«Отгадай загадку»

9



1



5



6

6



4



3



8



10



7



2



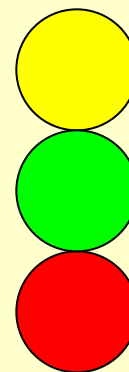
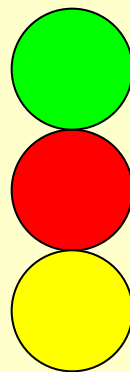
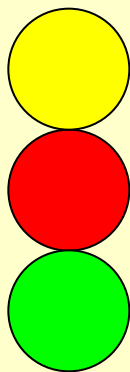
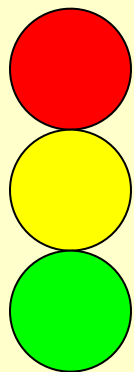


**Только в нем – запомни это! –
Ровно три рабочих цвета,
И язык у них простой:**

Красный цвет – на месте стой;
Желтый цвет – готовым будь,
Чтобы свой продолжить путь;
На **зеленый** понемногу
Можешь трогаться в дорогу!



Игра «Светофорчики»



«Опиши транспорт»


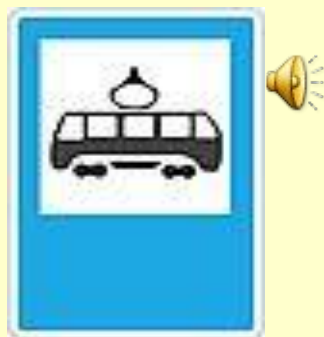


«Найди знак дорожного движения»

Пункт первой медицинской помощи



Остановка автобуса



Дети

