



Дидактическая игра
**«О том что нужно для
работы?»**

**Для детей старшего дошкольного
возраста**



Подготовила воспитатель
МБДОУ «Детский сад №281»
Штанкова Е.С.

Самара, 2016

Цель игры

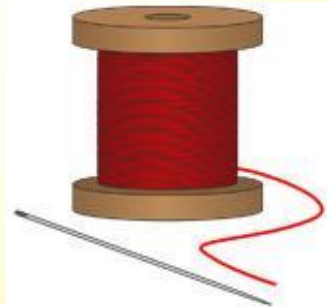



- Закреплять знания детей о людях разных профессий: полицейский, повар, врач, пожарный, строитель, плотник, швея, почтальон, а также соответствующими атрибутами;
- Повторить названия предметов, принадлежащих людям данных профессии;
- Развивать логическое мышление, связную речь дошкольников;
- Воспитывать познавательный интерес и уважение к труду.

Ход игры





Вариант1

На слайде представитель одной из профессий и орудия труда. Выбрать предметы необходимые человеку данной профессии. Если предметы выбраны правильно, то ведущий щелкает мышью и они перемещается в пустые ячейку.




Повар






Врач






Полицейский



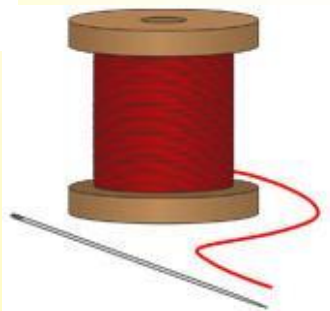


Продавец






Пожарный






Парикмахер



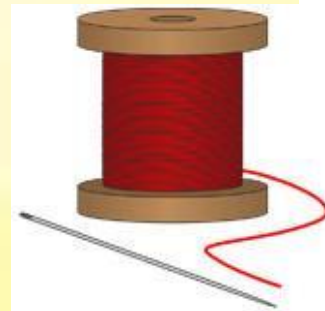



Строитель



Плотник

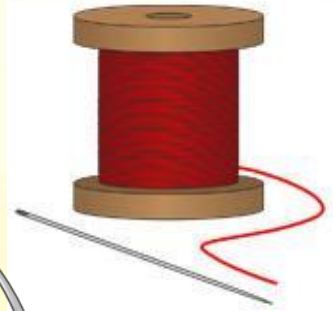





Почтальон






Швея

2

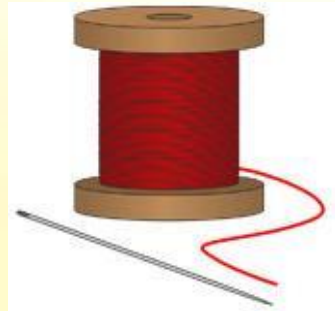


Шофер




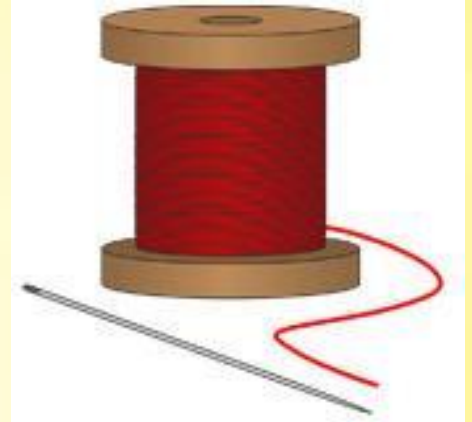
Вариант 2

На слайде орудия труда представителя одной из профессий и один лишний предмет. Дети должны назвать лишний предмет и объяснить почему они так считают. Если ответ правильный на экране появляется человек данной профессии (По щелчку мышки).







2




















МОЛОДЦЫ!

