

Підготував: Кушнірук С.Р.

Група: ЕПм - 51



**Ernst & Young
Global Limited**

EY

**Building a better
working world**

Ernst & Young загальна інформація (основа)

| Інформація про EY в Україні | |
|-----------------------------|------------------|
| Місцезнаходження | Україна |
| Офіси | Київ, Донецьк |
| Кількість персоналу* | 569 осіб |
| Дохід | 626 млн. гривень |

* станом на 30 червня 2014 року

Ernst & Young загальна інформація

| Параметр | Характеристика |
|---------------|---|
| Тип | Компанії у різних країнах мають різні організаційно-правові форми, Україна: Товариство з обмеженою відповідальністю |
| Спеціалізація | Професійні послуги, аудит |
| Гасло | Вдосконалюючи бізнес, змінюємо світ на краще |
| Штаб-квартира | Лондон, Британія |
| Валовий дохід | \$ 27,4 млрд |
| Співробітники | 190 000 |
| Сайт | EY.com |

Загальне

- **Мета:** *«Коли бізнес працює краще, світ змінюється на краще. Це просте кредо є основою нашої місії. Воно відображає унікальну роль, яку відіграє EY як організація з надання професійних послуг у створенні соціальних, економічних та екологічних цінностей. Вся наша діяльність – кожна взаємодія з клієнтами та колегами, кожна інвестиція та підтримка, що надається суспільству – повинна робити світ кращим, ніж він був.»*

Ernst & Young принципи

Кодекс корпоративної поведінки містить п'ять розділів з основними принципами, якими ми керуємося у всіх сферах діяльності компанії, а саме:

1. Командна взаємодія
2. Робота з клієнтами та іншими зацікавленими сторонами
3. Професійна принциповість
4. Об'єктивність і незалежність
5. Повага до інтелектуальних цінностей



Ernst & Young Global Limited Історія

2013



Компанія Ernst & Young оголосила нову назву та логотип свого бренду — EY, а також затвердила у якості мети своєї діяльності девіз «Удосконалюючи бізнес, змінюємо світ на краще».

1

1903

2

1906

3

1979

4

1989

5

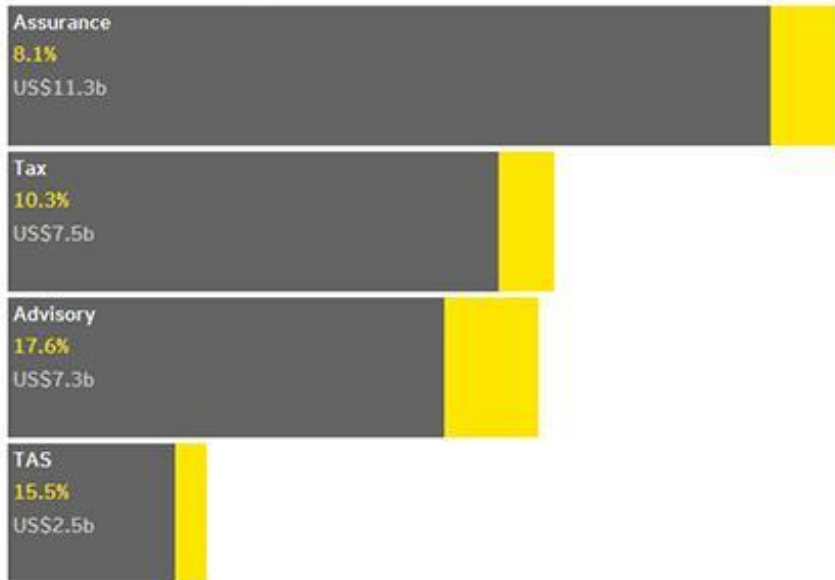
2002

6

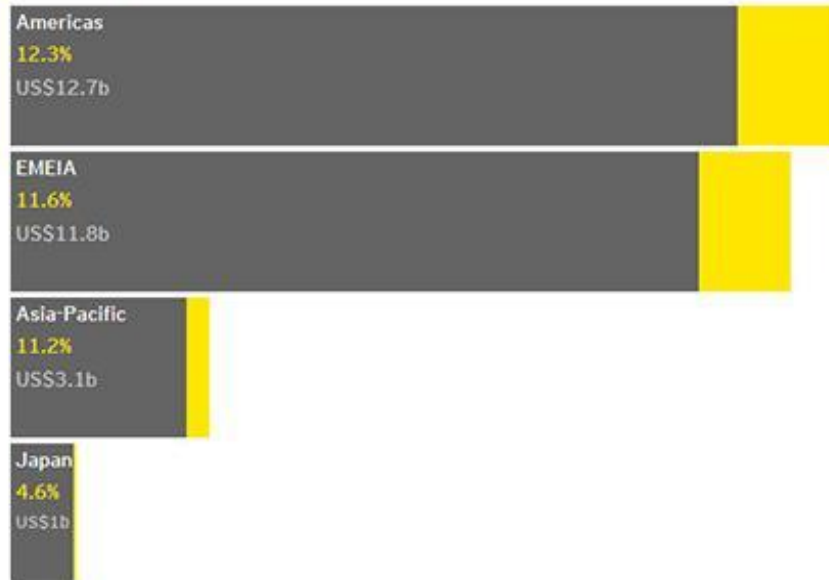
2013

Ernst & Young в свімі

Service line growth



Area growth



2015 highlights

Growth

Double-digit growth in local currency terms to US\$28.7b

11.6%

Emerging markets

Percentage increase in revenue

12.3%

Headcount

More people in member firms than ever before

212,000

Gender balance

Up from 26% last year, the percentage of new EY partner-ranked professionals who are women

31%

Most attractive employer

Universum® ranking for third year running

Top 3

Supporting our communities

Number of volunteering hours to community projects worldwide

350,000

Ernst & Young клієнти

Галузі, з якими ми працюємо

Автомобільна
галузь



Споживчі товари



Фінансовий
сектор



Урядові установи,
державний сектор



Медико-біологічна
галузь



ЗМІ
та індустрія розваг



Металургійна
і видобувна галузь



Нафтогазовий
сектор



Енергетика
і комунальні
підприємства



Нерухомість



Технології



Телекомунікації



Ernst & Young послуги

Консультаційні послуги

- Про консультаційні послуги
- Ризики
- Підвищення ефективності діяльності
- Управління інформаційними технологіями
- Консультаційні послуги для компаній фінансового сектору

Ринки стратегічного росту

Аудиторські послуги

- Про аудиторські послуги
- Бухгалтерський облік та фінансова звітність
- Послуги в області чистих технологій та сталого розвитку
- Консультаційні послуги з питань фінансової звітності (FAAS)
- Розслідування шахрайства і консультації з урегулювання конфліктів
- Аудит фінансової звітності

Консультаційні послуги із супроводу транзакцій

- Інформація про консультаційні послуги із супроводу транзакцій
- Послуги провідного консультанта
- Реструктуризація
- Консультаційні послуги з продажу активів
- Послуги з операційної інтеграції угод
- Супровід транзакцій
- Консультаційні послуги з нерухомості
- Оподаткування транзакцій
- Оцінка та бізнес-моделювання

Податкові та юридичні послуги

- Про послуги з оподаткування
- Корпоративне оподаткування
- Консультаційні послуги в області міжнародного оподаткування
- Митне регулювання і міжнародна торгівля
- Підготовка міжнародної звітності
- Human Capital - консультування з питань управління персоналом
- Юридичні послуги
- Послуги приватним клієнтам
- Податковий облік
- Консультування з питань ефективності податкових служб компанії
- Податкова політика та розв'язання податкових спорів
- Оподаткування угод
- Послуги у сфері трансфертного ціноутворення
- Непряме оподаткування

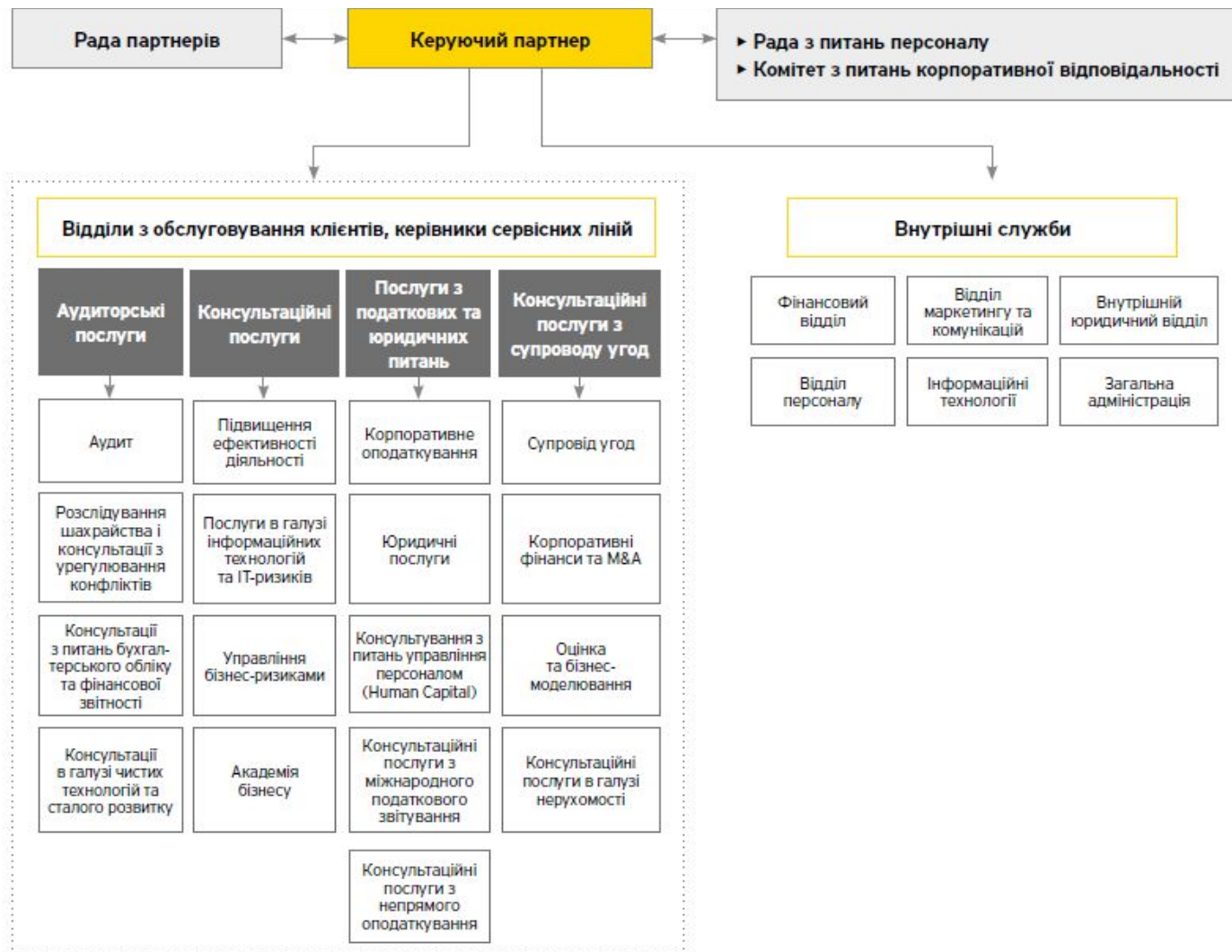
Спеціалізовані послуги

- Академія бізнесу
- Послуги в області чистих технологій та сталого розвитку
- Global Business Network

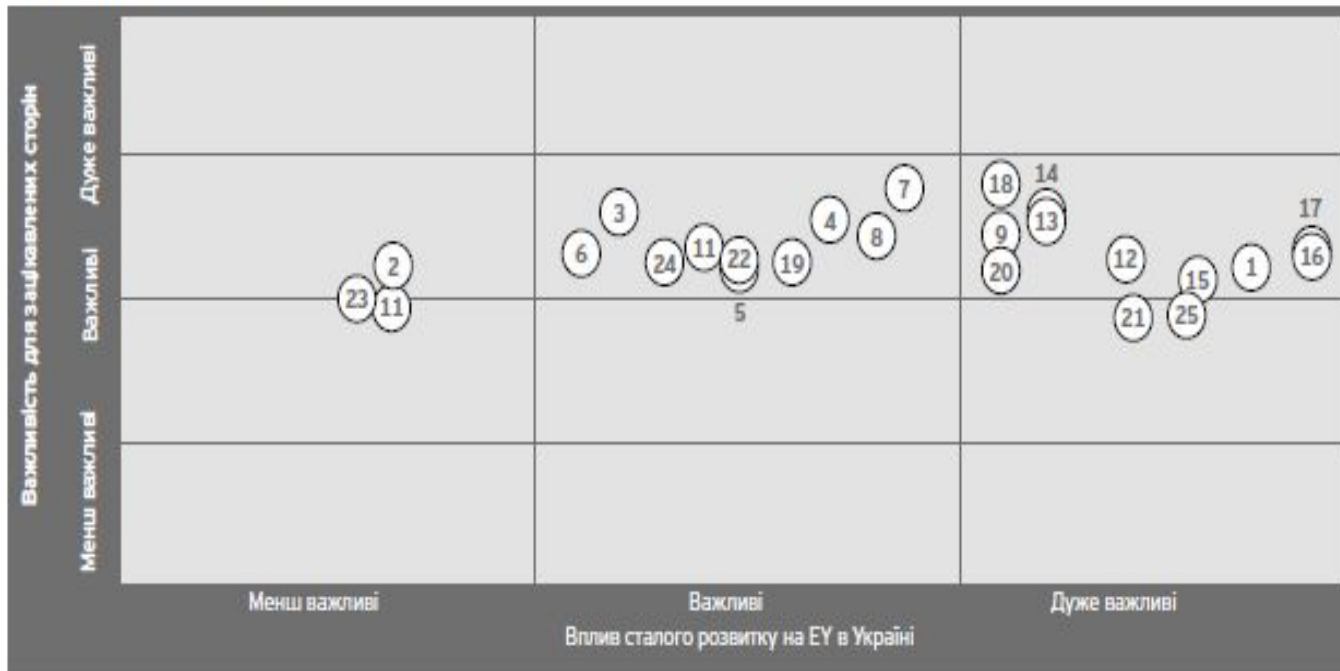
Ernst & Young систематизація

| Наші послуги | |
|---|---|
| Напрямки діяльності | |
| <ul style="list-style-type: none">▸ Аудиторські послуги▸ Оподаткування та юридичні послуги | <ul style="list-style-type: none">▸ Консультаційні послуги із супроводу угод▸ Консультаційні послуги |
| Глобальні галузеві центри | |
| <ul style="list-style-type: none">▸ Автомобільна галузь▸ Споживчі товари▸ Сектор чистих технологій▸ Фінансовий сектор (включає управління активами, банківський сектор і ринки капіталу, а також страхування)▸ Урядові установи, державний сектор▸ Медико-біологічна галузь (включає сектор біотехнологій, сектор медичних технологій та фармацевтичну галузь) | <ul style="list-style-type: none">▸ ЗМІ та індустрія розваг▸ Металургійна і видобувна галузь▸ Нафтогазовий сектор▸ Енергетика і комунальні підприємства▸ Фонди прямих інвестицій▸ Сектор нерухомості, готельного бізнесу та будівництва▸ Технології▸ Телекомунікації |

Ernst & Young структура



Матриця суттєвих питань

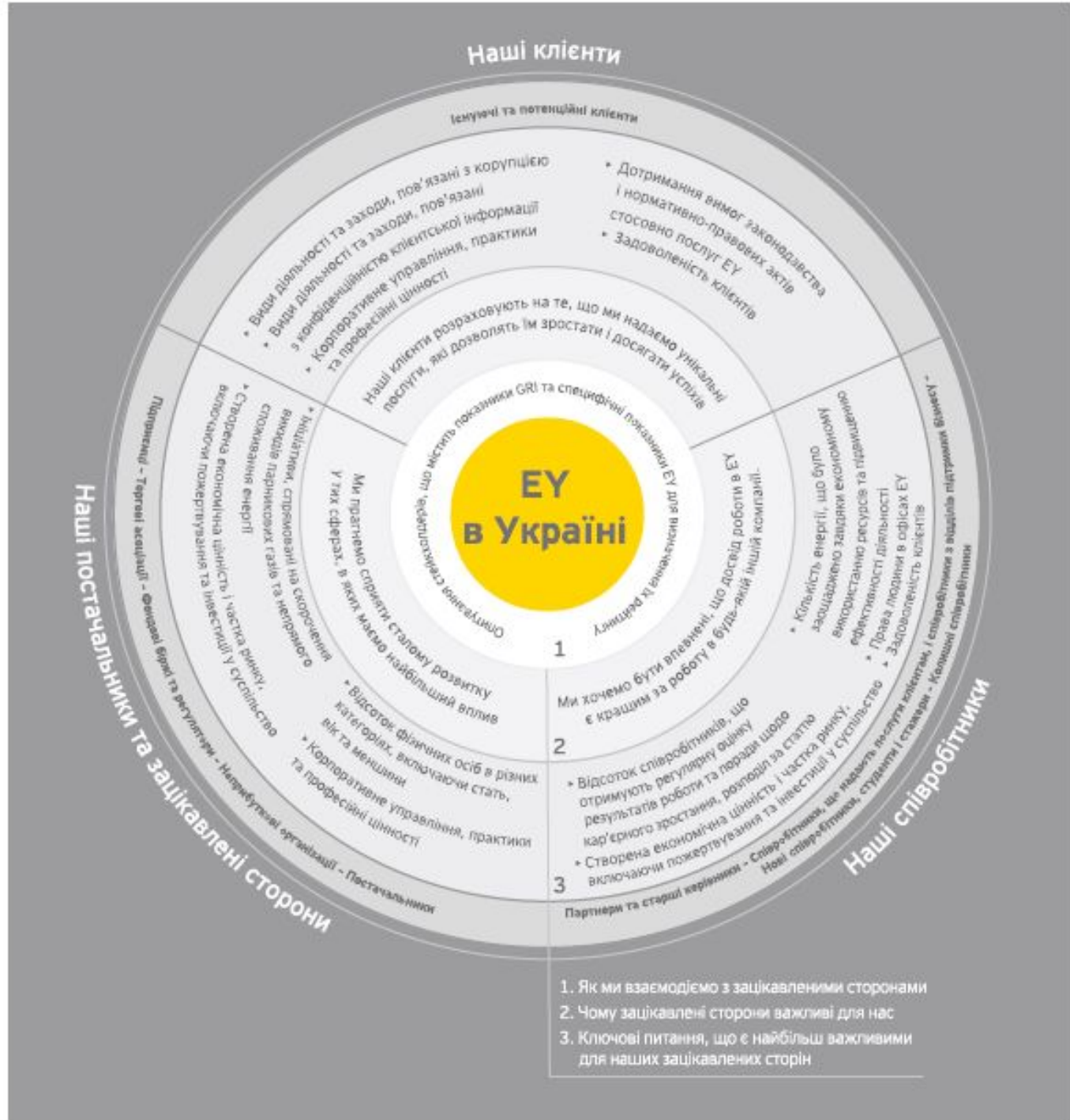


Розшифровка матриці

| | Теми | Показники GRI G4 | КПЕ EY |
|----|--|--------------------------|--------|
| 1 | Створена економічна цінність і частка ринку, включаючи пожертвування та інвестиції у суспільство | EC1 | EY1 |
| 2 | Матеріали та відходи | EN1, 2, 23 | |
| 3 | Споживання енергії та зміна клімату | EN3-19 | |
| 4 | Зменшення впливу на навколишнє середовище | EN27 | EY5 |
| 5 | Ділові поїздки | EN30 | |
| 6 | Права людини у ланцюжку постачальників | HR1, 4 | EY5 |
| 7 | Дотримання прав людини, співробітники EY | HR3, 4 | |
| 8 | Статистика щодо персоналу EY (вік, стать, плінність кадрів) | LA1 | |
| 9 | Заробітна плата і пільги для співробітників | LA2 | |
| 10 | Відпустка для догляду за дитиною | LA3 | |
| 11 | Періоди повідомлення про зміни, пов'язані з умовами найму | LA4 | |
| 12 | Навчання, освіта та розвиток кар'єри | LA9, 11 | |
| 13 | Різноманіття та рівні можливості | LA12, 13 | |
| 14 | Навчання щодо протидії корупції в EY | S03-5 | |
| 15 | Протидія корупції в EY | S03-5 | |
| 16 | Задоволеність клієнтів | PR5 | |
| 17 | Недоторканість приватної інформації клієнтів | PR8 | |
| 18 | Дотримання компанією EY вимог законодавства і нормативно-правових актів стосовно наших послуг | PR9 | |
| 19 | Діяльність на користь суспільства і волонтерство | | EY2 |
| 20 | Підтримка підприємництва | | EY3 |
| 21 | Дотримання принципів сталого розвитку у послугах EY | | EY4 |
| 22 | Практика відповідальних закупівель | EN32-33, HR10, S09, LA14 | EY5 |
| 23 | Сталість основних заходів EY | | EY6 |
| 24 | Навчання співробітників EY з питань сталого розвитку | | EY7 |
| 25 | Практика корпоративного управління | | EY8 |

Ernst & Young

В Україні



Суспільство

Інвестиції у суспільство, грн*

| | 2013 | 2014 |
|---|----------------|------------------|
| Розвиток КСВ в Україні | 160 000 | 86 238 |
| Розвиток підприємництва і лідерства в Україні | 104 268 | 243 720 |
| Екологічні ініціативи | 4 550 | 5 358 |
| Корпоративне волонтерство | 6 700 | 11 268 |
| Освітні програми для студентів | 396 980 | 185 185 |
| Благодійні програми для сиріт | 98 926 | 91 102 |
| Благодійна допомога хворим дітям | 169 104 | 167 030 |
| Інша благодійність | 22 705 | 246 333 |
| Загалом | 963 232 | 1 036 234 |

*дані включають основні програми для суспільства

Інвестиції у суспільство, кількість залучених співробітників ЕУ

| | 2013 | 2014 |
|--|------------|------------|
| Екологічні ініціативи | 39 | 29 |
| Освітні програми для студентів | 82 | 119 |
| Освітні програми для сиріт | 31 | 60 |
| Благодійні програми для сиріт | 80 | 82 |
| Благодійна допомога хворим дітям | 95 | 83 |
| Інша благодійність | 72 | 60 |
| Загалом волонтерів, у % до загальної кількості співробітників | 57% | 58% |

Інвестиції у суспільство, час співробітників ЕУ, години

| | 2013 | 2014 |
|----------------------------------|-------------|-------------|
| Екологічні ініціативи | 190 | 170 |
| Освітні програми для студентів | 224 | 403 |
| Освітні програми для сиріт | 180 | 246 |
| Благодійні програми для сиріт | 637 | 448 |
| Благодійна допомога хворим дітям | 83 | 74 |
| Інша благодійність | 356 | 375 |
| Загалом годин волонтерів | 1670 | 1716 |

Інвестиції у суспільство, час співробітників ЕУ, грн

| | 2013 | 2014 |
|----------------------------------|----------------|------------------|
| Екологічні ініціативи | 19 555 | 27 800 |
| Освітні програми для студентів | 603 280 | 1 132 480 |
| Освітні програми для сиріт | 18 892 | 22 436 |
| Благодійні програми для сиріт | 82 276 | 68 946 |
| Благодійна допомога хворим дітям | 11 862 | 10 828 |
| Інша благодійність | 52 929 | 56 051 |
| Загалом | 788 794 | 1 318 541 |

Вплив на суспільство, кількість бенефіціарів

| | 2013 | 2014 |
|--|-------------|-------------|
| Освітні програми для студентів | 3500 | 4365 |
| Освітні програми для сиріт | 180 | 220 |
| Благодійні програми для сиріт | 160 | 160 |
| Благодійна допомога хворим дітям, цільова допомога | 24 | 17 |
| Загалом | 3864 | 4762 |

Звіт за 2013 – 2014 рр.

Визначні показники ЕУ в Україні за 2013 – 2014 роки

569 співробітників



185

нових співробітників у 2014 році



100%

співробітників ЕУ в Україні пройшли тренінг з протидії корупції

100%

співробітників ЕУ в Україні пройшли щорічну оцінку результатів роботи

58%

співробітників ЕУ в Україні стали волонтерами програми соціальної відповідальності



46300

годин було присвячено навчанню та підвищенню кваліфікації



28

конференцій та семінарів було проведено ЕУ для ділових кіл в Україні



Готовність клієнтів рекомендувати послуги ЕУ своїм друзям і колегам

9,16

0
Ніколи

10
Завжди



РИНОК

Звіт про діяльність EY в Україні у галузі сталого розвитку за 2013 - 2014 роки

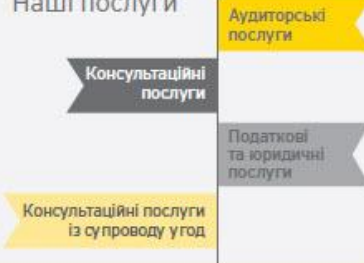
Ринок

Дохід, грн



співробітників EY в Україні пройшли тренінг з протидії корупції

Наші послуги



28

конференцій та семінарів було проведено EY для ділових кіл в Україні



Готовність клієнтів рекомендувати послуги EY своїм друзям і колегам



9,16

0 (ніколи)

10 (завжди)

>800

клієнтів в Україні



Нагороди

EY визнано глобальним лідером у сфері послуг в області сталого розвитку, Verdantix, 2013 рік

«Національна податкова фірма року» та «Найкраща фірма з трансфертного ціноутворення» в Україні, European Tax Awards, 2013 рік

Персонал

Персонал

Звіт про діяльність EY в Україні у галузі сталого розвитку за 2013 - 2014 роки

Кількість персоналу

569 осіб



Середня плинність персоналу

24%

13%

2013 рік

2014 рік

Плинність за статтю

61% жінок



39% чоловіків

Персонал, розподіл за статтю

59% жінок



41% чоловіків

Персонал, розподіл за статтю на рівні керівництва

Вище керівництво

20% жінок



80% чоловіків

Керівники середньої ланки

49% жінок



51% чоловіків

Середня кількість годин навчання



57 годин на особу

46 300

годин було присвячено навчання та підвищенню кваліфікації



100%

співробітників EY в Україні пройшли щорічну оцінку результатів роботи



EY серед 10 найкращих роботодавців в Україні, рейтинг Universum, 2014 рік

Нагороди

Золотий призер конкурсу HR Brand в Україні за програму для співробітників Wellness



Довкілля

Довкілля

Звіт про діяльність EY в Україні у галузі сталого розвитку за 2013 - 2014 роки

Викиди парникових газів, метричні тони CO₂



2013 рік
2014 рік

46
35



Обсяг 1
Автівки EY

201
197



Обсяг 2
Споживання електроенергії та опалювання

290
213



Обсяг 3
Відрядження

Відрядження, метричні тони CO₂

| | 2013 рік | 2014 рік |
|--|----------|----------|
| | 167 | 104 |
| | 94 | 87 |
| | 73 | 55 |

Споживання електроенергії, Мв/г



Викиди парникових газів на людину, метричні тони CO₂

| 2012 рік | 2013 рік | 2014 рік |
|----------|----------|----------|
| 1,19 | 1,01 | 0,78 |



Споживання паперу, пачки

2013 рік
427



2014 рік
432



>30

тон паперу
здано
в переробку

68

співробітників EY
взяли участь в
екологічних ініціативах



Суспільство

Суспільство

58%

співробітників EY в Україні стали волонтерами програм соціальної відповідальності



>4700

молодих людей

в Україні стали учасниками освітніх та благодійних програм EY

>1 000 000 гривень

було інвестовано в програми розвитку суспільства



>1700 годин

співробітники EY інвестували у програми розвитку суспільства

Нагороди



Переможець конкурсу "Благодійна Україна - 2013" серед великих компаній, програма підтримки дітей-сиріт

Лауреат конкурсу "Корпоративне волонтерство - 2013" в номінації "Освітні проекти" за програми для студентів України

EY серед **10 найбільш соціально відповідальних компаній** в Україні згідно з рейтингом журналу "Гвардія", 2013 рік



Звіт про діяльність EY в Україні у галузі сталого розвитку за 2013 - 2014 роки

У 2013 - 2014 роках компанія EY в Україні співпрацювала з такими вищими навчальними закладами України:

- Київська Школа Економіки
- Київський національний торговельно-економічний університет
- Київський національний університет імені Вадима Гетьмана
- Національний університет «Києво-Могилянська академія»
- Київський національний університет імені Тараса Шевченка
- Національний Авіаційний Університет (м. Київ)
- Національний технічний університет України «Київський політехнічний інститут»
- Харківський національний університет імені В.Н. Каразіна
- Дніпропетровський національний університет імені Олеся Гончара
- Одеський національний політехнічний університет
- Львівський національний університет імені Івана Франка
- Запорізький національний технічний університет
- Національний університет «Львівська політехніка»
- Національний технічний університет «Харківський політехнічний інститут»



Дякую за увагу!!!

 ***ERNST & YOUNG***
Quality In Everything We Do