



**Этапы
ИЗГОТОВЛЕНИЯ
МНОГОСЛОЙНЫХ
ПЕЧАТНЫХ ПЛАТ**


Материал




Ламинирование фоторезистом




Размещение фотошаблона



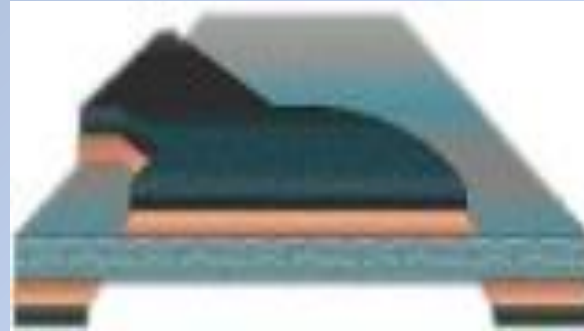
Экспонирование фоторезиста




Обработка фоторезиста




Травление



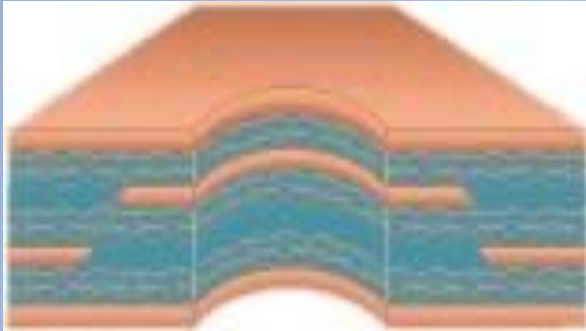
Удаление фоторезиста




Ламинирование печатной платы



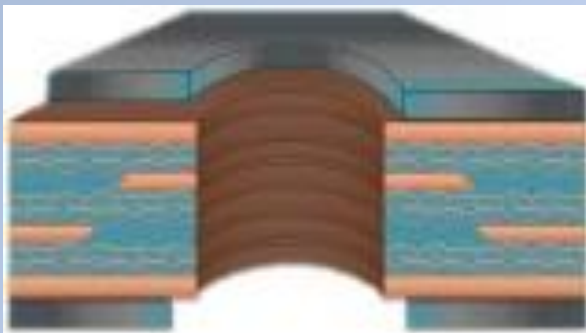
Сверловка



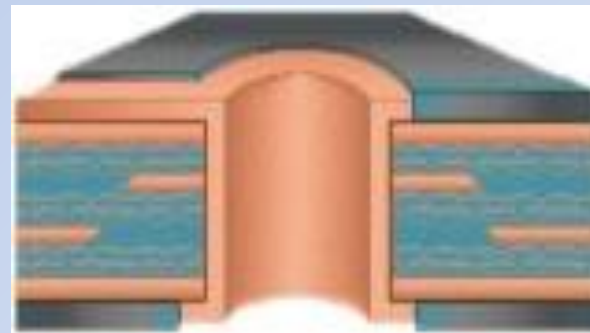
Осаждение меди



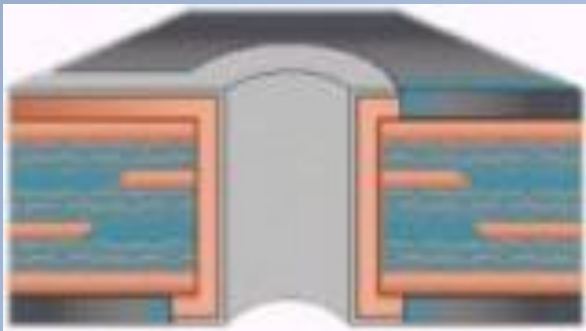
Нанесение резиста



Электролитическое нанесение меди



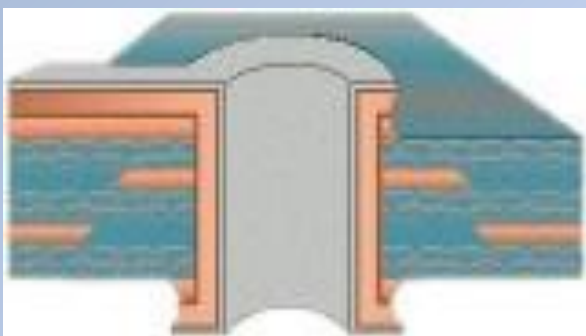
Оловянно-свинцовое покрытие




Удаление резиста




Травление меди



Удаление припоя



Нанесение маски



Выравнивание горячим воздухом

