


**ФЕДЕРАЛЬНОЕ ГОСУДАРСТВЕННОЕ БЮДЖЕТНОЕ ОБРАЗОВАТЕЛЬНОЕ
УЧРЕЖДЕНИЕ
ВЫСШЕГО ОБРАЗОВАНИЯ
«РОССИЙСКИЙ ГОСУДАРСТВЕННЫЙ УНИВЕРСИТЕТ ТУРИЗМА И СЕРВИСА»
(ФГБОУ ВО «РГУТИС»)**

**ВЫПУСКНАЯ КВАЛИФИКАЦИОННАЯ РАБОТА НА ТЕМУ : «Трендовый анализ
финансовых результатов предприятия (на примере Пенсионный Фонд Российской
Федерации).»**

**ВЫПОЛНИЛА СТУДЕНТКА 3 КУРСА ГРУППЫ БУ 13-01
ЧЕРЕНКОВА ВИКТОРИЯ
РУКОВОДИТЕЛЬ: ВИНОГРАДОВ ГЕОРГИЙ СЕРГЕЕВИЧ**

АКТУАЛЬНОСТЬ РАБОТЫ!

Актуальность работы заключается в том, что сбор и обработка данных за различные периоды времени и сравнение каждой позиции отчетности с рядом предшествующих периодов с целью определения тренда, т.е. основной тенденции динамики показателя, очищенной от случайных влияний и индивидуальных особенностей отдельных периодов.



ЦЕЛЬ И ЗАДАЧИ!

Перед статистикой пенсионного обеспечения стоят следующие задачи:

- сбор данных о численности получателей пенсии;
- формирование бюджетной политики ПФР и контроль за ее проведением;
- Прогнозирование и анализ финансовых ресурсов ПФР;
- Ведение бухгалтерского учета и отчетности;
- Актуальное прогнозирование долгосрочного развития пенсионной системы.

ОБЪЕКТ И ПРЕДМЕТ РАБОТЫ!

Объект работы: « Пенсионный Фонд Российской Федерации».

**Предмет работы: Трендовый анализ финансовых результатов
предприятия .**

Характеристика «Пенсионный Фонд Российской Федерации».

- Правовой режим Пенсионного фонда определен Положением О пенсионном фонде РФ, утвержденным Постановлением Верховного Совета РФ от 27 декабря 1991 г. (Ведомости СНД и ВС РФ. 1992. №5 Ст. 180). Пенсионный фонд РФ подчиняется Правительству РФ, перед которым ежегодно отчитывается о результатах своей деятельности. Бюджет Пенсионного фонда ежегодно утверждается высшим законодательным органом страны. Средства Фонда являются государственной собственностью. Фонд формируется на федеральном уровне и в субъектах РФ, что позволяет осуществлять выплаты всем пенсионерам, независимо от места их прежней работы и места жительства.
- К источникам образования Пенсионного фонда относятся:
 - * страховые взносы работодателей; страховые взносы граждан РФ;
 - * ассигнования из федерального бюджета, выделяемые на выплату пенсий и различных видов пособий; средства, возмещаемые Пенсионному фонду Фондом занятости населения РФ в связи с назначением досрочных пенсий безработным, добровольные взносы и др.
- К основным задачам Пенсионного фонда можно отнести следующие:
 - 1. целевой сбор и аккумуляция средств для выплаты пенсий и пособия для детей, а также организация их финансирования;
 - 2. участие долговременной основе в финансовых федеральной и региональных программах по социальной поддержке населения;
 - 3. расширенное воспроизводство средств фонда на основе принципов самофинансирования и др.
- Правовой режим Государственного фонда занятости населения в РФ
- В целях обеспечения профессионального переобучения и переподготовки кадров, материальной поддержки безработных, организации и функционирования бирж труда в соответствии с Законом РФ "О занятости населения в РФ" (ВВС РСФСР. 1991. №18. Ст. 565; 1992. №34. Ст. 1974) создана специальная служба занятости. Государственный Фонд занятости населения РФ функционирует в соответствии с Положением, утвержденным Постановлением Верховного Совета РФ от 8 июня 1993 г. Его источником являются: обязательные страховые взносы работодателей, обязательные страховые взносы с заработка, бюджетные ассигнования, добровольные взносы и другие поступления.

Понятие трендового анализа.

- Трендовый анализ является разновидностью горизонтального анализа, ориентированного на перспективу. Трендовый анализ предполагает изучение показателей за максимально возможный период времени, при этом каждая позиция отчетности сравнивается со значениями анализируемых показателей за ряд предшествующих периодов и определяется тренд, т.е. основная повторяющаяся тенденция развития показателя, очищенная от влияния случайных факторов и индивидуальных особенностей периодов.
- Тренд - это движение цены в определённом направлении. Трендовый анализ, в первую очередь, позволяет определить направление тенденции, что является важнейшим условием для успешной торговли. Существует три типа тенденций: восходящая, нисходящая и горизонтальная (боковая). В реальной жизни движение цен на финансовых рынках никогда не бывает прямолинейным, динамика изменения цены представляет собой зигзагообразную кривую, состоящую из пиков и спадов. Именно преобладающее направление этих самых пиков и спадов и образует тренд.

□



Существует несколько понятий, описывающих существующий тренд, которые являются основой трендового анализа:

Линии сопротивления:

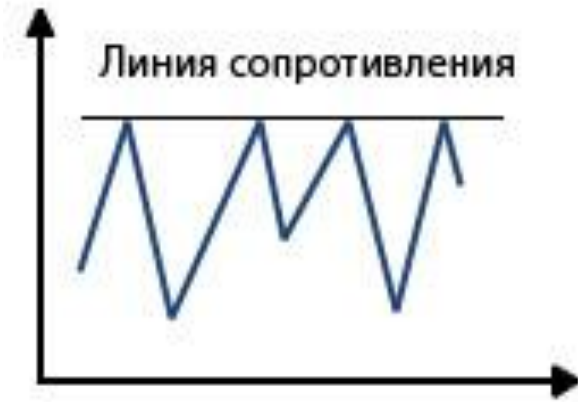
Они соединяют важные вершины (пики) динамики изменения цены, появление которых обусловлено тем, что покупатели не хотят либо не могут покупать валюту по данной цене. Давление продавцов возрастает, а давление покупателей ослабевает, что приводит к развороту цены и она начинает падать.



Линии поддержки:

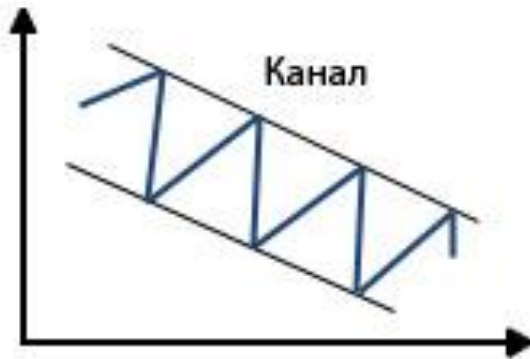
Они соединяют важные вершины спадов динамики изменения цены. Их появление обусловлено тем, что продавцы не хотят либо не могут продавать валюту по более низкой цене. При этом давление покупателей начинает превосходить давление продавцов и цена разворачивает своё направление.

Если цена "пробивает" вверх линию сопротивления, то она становится линией поддержки. И наоборот, если цена "пробивает" вниз линию поддержки, она становится линией сопротивления.



Линии канала:

Если цена валюты колеблется между двумя параллельными линиями, то это свидетельствует о наличии определённого канала - либо повышательного, либо понижательного, либо горизонтального. А данные линии называются линиями канала.



Вертикальный и горизонтальный анализ финансовых результатов.

Методики проведения денежного анализа: горизонтальный анализ, вертикальный анализ, трендовый анализ, анализ относительных характеристик.

Горизонтальный анализ – сопоставление сумм абсолютных и относительных характеристик начисленных и перечисленных налогов отчетного периода с предшествующим периодом.

Данный анализ помогает аудитору отследить динамику роста налоговых платежей и их оплату. Проанализировав налогооблагаемые базы, можно сделать выводы, от чего зависит эта динамика и есть ли пути предстоящей минимизации налогов.

Вертикальный анализ – определение структуры налогов, уплачиваемых в бюджет и внебюджетные фонды, с выявлением воздействия каждого налога либо группы налогов на денежный итог в целом.

Значение данного анализа в управленческом учете предприятия велико, потому что в целом общая сумма уплачиваемых налогов представляет собой накладную часть.

Горизонтальный и вертикальный анализ бюджета ПФР

| Наименование показателя | Значение показателя, тыс. руб. | | | | | |
|--|--------------------------------|--------------|----------------------|--------------|-----------------|----------------------------|
| | 2007 | 2008 | Изменение, тыс. руб. | Изменение, % | Доля к итогу, % | Изменение доли, абс. знач. |
| Доходы | 804472650,4 | 1026866746,9 | 222394097 | 27,645 | 52,7459 | 3,62022 |
| в т.ч. налоги и взносы на социальные нужды | 788577047,7 | 1011682497,4 | 223105450 | 28,292 | 51,966 | 3,810944 |
| Безвозмездные поступления | 833107322,4 | 919878881,0 | 86771558,6 | 10,415 | 47,2504 | -3,623904 |
| в т.ч. от негосударственных организаций | 2446,3 | 71721,4 | 69275,1 | 2831,8 | 0,00368 | 0,00355 |
| ИТОГО | 1637579972,8 | 1946817349,3 | 309237377 | 18,884 | 100 | - |
| Расходы | 1537257061,4 | 1786457030,0 | 249199969 | 16,211 | 100 | 0 |
| в т.ч. | | | | | | |
| социальная политика | 15371170 | 17863358 | 2492188 | 16,213 | 99,99 | 0,00232 |
| а) пенсионное обеспечение | 1533637271,9 | 1783982138,7 | 250344867 | 16,324 | 99,8615 | 0,096934 |
| б) другие вопросы в области социальной политики | 3409472,2 | 3409472,2 | 0 | 0 | 0,19085 | -0,03094 |
| в) прикладные научные исследования в области социальной политики | 70292,0 | - | -70292 | -100 | - | - |
| общегосударственные вопросы | 4154,2 | 4365,4 | 211,2 | 5,084 | 0,00024 | -2,59105 |
| образование | 51722,4 | 55662,2 | 3939,8 | 7,617 | 0,00312 | -0,00025 |
| межбюджетные трансферты | 84148,7 | 50118,1 | -34030,6 | -40,44 | 0,0028 | -0,00267 |

ЗАКЛЮЧЕНИЕ

Подводя итог работы можно сделать следующие предложения:

О принятии в ближайшей перспективе мер по формированию стратегии развития пенсионной системы в Российской Федерации, предусматривающей реальную возможность ее функционирования на основе страховых принципов и снижения зависимости от поступления средств федерального бюджета.

увеличение размера отчислений на финансирование накопительной части трудовой пенсии;

определения статуса ПФР с учетом современного состояния системы пенсионного обеспечения;

скорейшего введения профессиональных пенсионных систем;

разработки правового механизма работы органов ПФР со страховыми взносами на обязательное пенсионное страхование в случае непредставления страхователями сведений персонифицированного учета;

Актуальность темы, рассмотренной в курсовой работе, выявляется в том, что государственные внебюджетные фонды являются составной частью финансовой системы РФ. Кроме того они представляют собой одну из форм перераспределения и использования национального дохода государства на определенные социальные и экономические цели.

Крупнейшим из внебюджетных социальных фондов является Пенсионный фонд РФ, на его долю приходится 75% от всех внебюджетных средств. Он представляет собой централизованную систему аккумуляции и перераспределения денежных средств.

Таким образом, цель и задачи исследования, заключающиеся в том, чтобы рассмотреть роль формирования и использования средств Пенсионного Фонда РФ в обеспечении финансовой стабильности, а так же перспективы его развития были рассмотрены в полном объеме.