


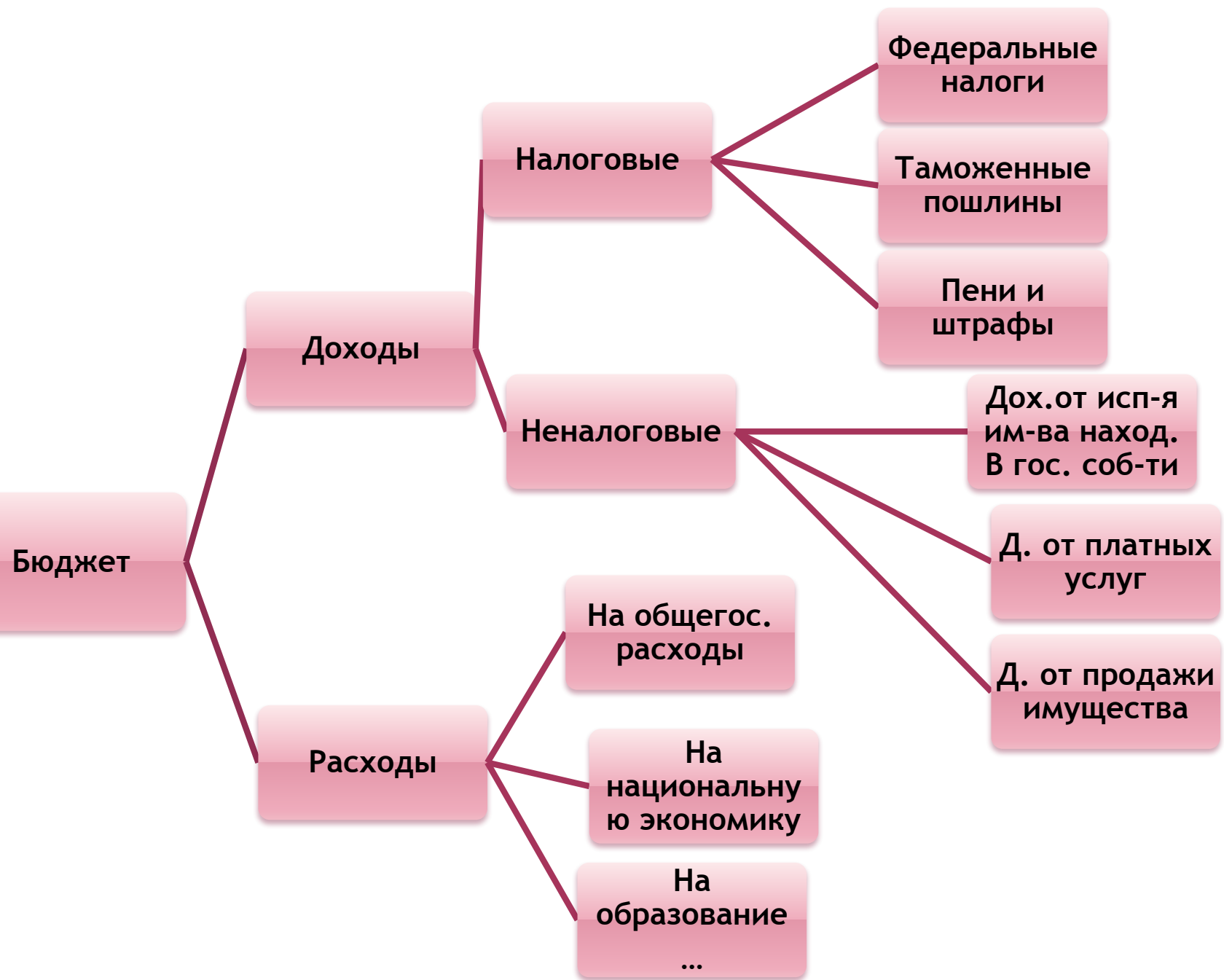
ФЕДЕРАЛЬНЫЙ БЮДЖЕТ РФ НА 2013-2015: ДИНАМИКА, СТРУКТУРА, АНАЛИЗ.



Подготовила:
Ильорова Елена, группа
3/4

ВВЕДЕНИЕ

- ◎ *Федеральный бюджет Российской Федерации, как и любой другой бюджет, состоит из доходных и расходных статей. Чтобы понять, откуда берутся средства для финансирования всех сфер экономики, необходимо рассмотреть основные источники доходов федерального бюджета.*
- ◎ *Структура доходов федерального бюджета определяется, во-первых, потребностями государства в финансовых ресурсах; во-вторых, возможностями государства по мобилизации этих ресурсов; в-третьих, особенностями проводимой экономической политики.*
- ◎ *Структура расходов федерального бюджета определяется целями государства на ближайшую перспективу и плановый период государства.*



ОСНОВНЫЕ ХАРАКТЕРИСТИКИ ФЕДЕРАЛЬНОГО БЮДЖЕТА НА 2013-2015 ГГ.

Показатель	2011 год (отчет)	2012 год	2013 год		2014 год		2015 год (проект)
			371-ФЗ	проект	371-ФЗ	проект	
Доходы, всего, млрд. руб.	11 367,7	12 677,0	12 705,9	12 395, 4	14 091,8	13 642,2	15 223,7
%% к ВВП	20,8	20,9	19,6	18,8	19,4	18,6	18,7
Расходы, всего	10 925,6	12 745,1	13 730,6	13 387, 3	14 582,9	14 101,9	15 316,0
%% к ВВП	20,0	21,0	21,2	20,3	20,1	19,2	18,8
Дефицит(-)/ Профицит(+)	+442,1	-68,1	-1 024,7	-991,9	-491,1	-459,7	-92,3
%% к ВВП	0,8	-0,1	-1,6	-1,5	-0,7	-0,6	-0,1

ДИНАМИКА ДОХОДОВ ФЕДЕРАЛЬНОГО БЮДЖЕТА

Показатель	Отчет			2012 год	Проект		
	2009 год	2010 год	2011 год		2013 год	2014 год	2015 год
Доходы, всего, млрд. руб.	7 337,8	8 305,4	11 367,7	12 677,0	12 395,4	13 642,2	15 223,7
% к ВВП	18,9	18,4	20,8	20,9	18,8	18,6	18,7
в том числе:							
Нефтегазовые доходы	2 984,0	3 830,7	5 641,8	6 383,3	5 632,0	6 075,1	6 913,3
% к ВВП	7,7	8,5	10,3	10,5	8,5	8,3	8,5
Ненефтегазовые доходы	4 353,8	4 474,7	5 725,9	6 293,7	6 763,4	7 567,1	8 310,4
% к ВВП	11,2	9,9	10,5	10,4	10,3	10,3	10,2
Доля в общем объеме доходов, %	100,0	100,0	100,0	100,0	100,0	100,0	100,0
в том числе:							
Нефтегазовые доходы	40,7	46,1	49,6	50,4	45,4	44,5	45,4
Ненефтегазовые доходы	59,3	53,9	50,4	49,6	54,6	55,5	54,6

ДИНАМИКА РАСХОДОВ ФБ

Показатель	2012 год (закон с учетом изменений)	Прогноз		
		2013 год	2014 год	2015 год
Прирост к предыдущему году (расходы всего):				
млрд. рублей	1 819,5	642,2	714,6	1 214,1
<i>% (в номинальном выражении)</i>	<i>16,7</i>	<i>5,0</i>	<i>5,3</i>	<i>8,6</i>
<i>% (в реальном выражении)</i>	<i>10,1</i>	<i>-0,4</i>	<i>0,3</i>	<i>3,4</i>

ДИНАМИКА ДОХОДОВ И РАСХОДОВ БЮДЖЕТНОЙ СИСТЕМЫ

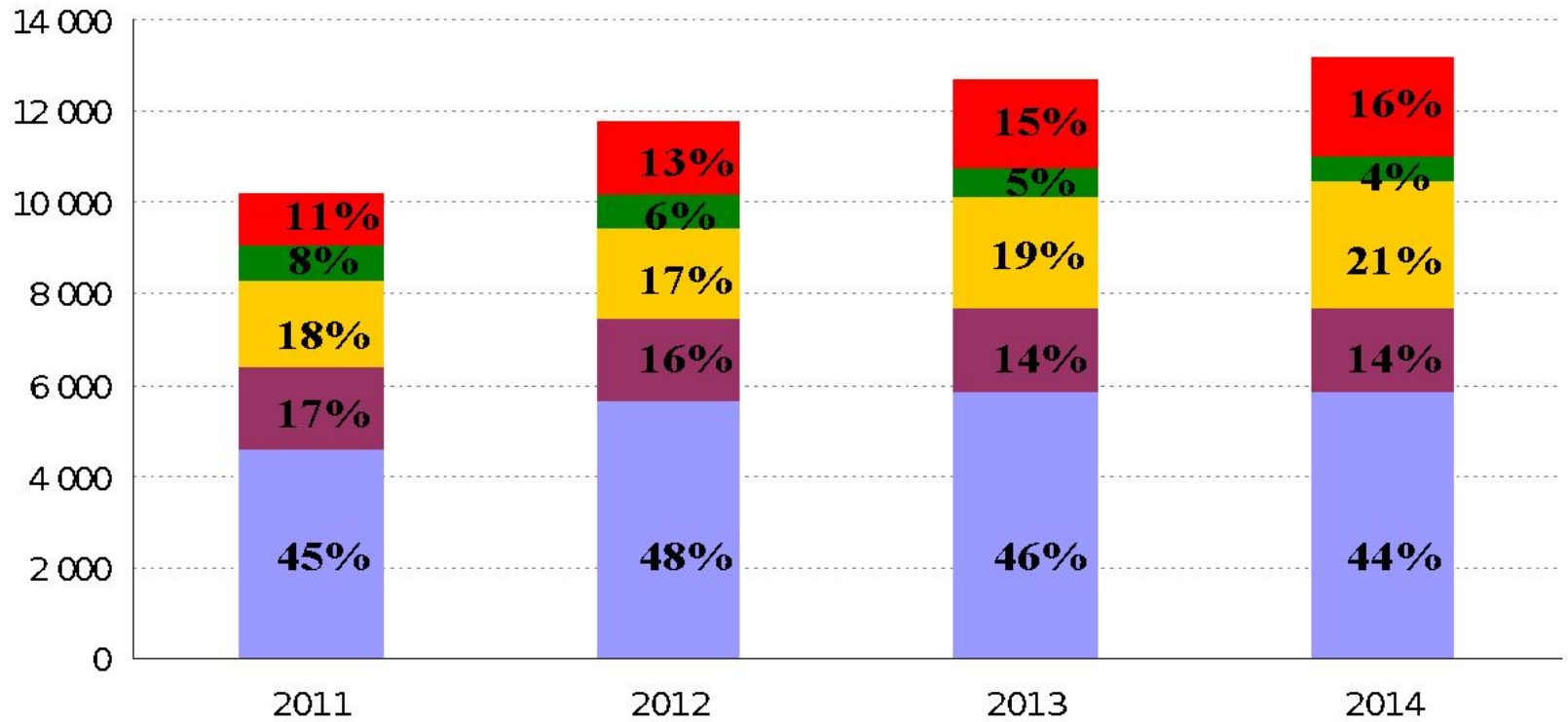
	2012	2015 (прогноз)
Доходы бюджетной системы, %	100,0	
Федеральный бюджет	55	51,6
Внебюджетные фонды	16,2	18,3
Консолидированные бюджеты субъектов РФ и ТФОМС	28,8	30,1

	2012	2015 (прогноз)
Расходы бюджетной системы, %	100,0	
Федеральный бюджет	36,5	37,5
Внебюджетные фонды	26,2	25,6
Консолидированные бюджеты субъектов РФ и ТФОМС	37,3	36,9

СТРУКТУРА РАСХОДОВ ФЕДЕРАЛЬНОГО БЮДЖЕТА

	2012 год	2013 год	2014 год	2015 год
ВСЕГО	100,0			
в том числе:				
Социальная политика	30,8	29,1	29,2	29,7
Национальная оборона	14,6	17,5	20,2	20,3
Национальная безопасность и правоохранительная деятельность	14,5	15,0	13,7	14,7
Национальная экономика	13,8	12,7	12,3	11,6
Общегосударственные вопросы	6,8	6,4	6,2	6,1
Обслуживание государственного и муниципального долга	3,0	3,3	3,9	4,5
Образование	4,8	4,5	4,0	4,1
Межбюджетные трансферты общего характера	4,4	4,7	4,5	4,1
Здравоохранение	4,4	3,8	3,4	2,7
Жилищно-коммунальное хозяйство	1,1	1,3	1,0	0,8
Культура, кинематография	0,7	0,7	0,6	0,6
Средства массовой информации	0,6	0,5	0,5	0,4
Охрана окружающей среды	0,2	0,2	0,2	0,2
Физическая культура и спорт	0,3	0,3	0,2	0,2

РАСПРЕДЕЛЕНИЕ БЮДЖЕТНЫХ АССИГНОВАНИЙ ПО НАПРАВЛЕНИЯМ ГОС. ПРОГРАММ



- Эффективное государство
- Сбалансированное региональное развитие
- Обеспечение национальной безопасности
- Инновационное развитие и модернизация экономики
- Новое качество жизни

АНДРЕЙ ТЫЧИНИН:

- ⦿ *«Подготовленный Министерством финансов отчет «Основные направления бюджетной политики на 2013 год и плановый период 2014 и 2015 годов» носит ярко выраженный милитаристский характер»*



БУКИНА ИРИНА СЕРГЕЕВНА, МАНЕВИЧ ВИТАЛИЙ ЕФИМОВИЧ:

- *«Важнейшая проблема бюджетного планирования – это зависимость доходов федерального бюджета от поступлений от экспорта нефти и газа, или, шире, от экспортных поступлений в целом (поступления, так или иначе, связанные с внешней торговлей составили в 2011 г. 73% совокупных доходов федерального бюджета)»*



АЛЕКСАНДР КНОБЕЛЬ:

- *Резервы для повышения эффективности бюджетных расходов следует искать в изменении всей системы механизмов управления бюджетными расходами и подходов к отбору приоритетов финансирования.*



ВЛАДИМИР МИЛОВ:

- ⦿ *«Между тем, совершенно очевидно, что бюджетная политика последних лет – собственно, и приведшая к нынешнему уровню налоговой нагрузки – абсолютно неприемлема и подлежит немедленному пересмотру»*



СПАСИБО ЗА ВНИМАНИЕ!

