

# **МАСТЕР –КЛАСС ДЛЯ ПЕДАГОГОВ**

## **Математический планшет «Геометрик»**

**Подготовила:  
воспитатель Фомина Я.Е.**

---

# МАТЕМАТИЧЕСКИЙ ПЛАНШЕТ «ГЕОМЕТРИК»

---



# ПОЛЬЗА МАТЕМАТИЧЕСКОГО ПЛАНШЕТА:

---

- Развивает когнитивные способности ребенка: пространственное и ассоциативное мышление, внимание, память.
- Способствует развитию мелкой моторики рук.
- Развивает фантазию и творческий потенциал ребенка.
- Способствует развитию речи во время работы со сказками, стихами, загадками.
- Формирует познавательные способности ребенка во время решения разного вида задач.
- Занятия на «Геометрике» расслабляют и снимают физическое и психологическое напряжение.

# РАБОТА С «ГЕОМЕТРИКОМ»

---



**Цифры**



**Буквы**

# РАБОТА С «ГЕОМЕТРИКОМ»

---



**Геометрические  
фигуры**




**Свободное  
рисование  
резиночками**

# РАБОТА С «ГЕОМЕТРИКОМ»




**Выполнение задания по образцу**



**Игра «Лабиринт»**



# ЗАДАНИЕ 1

ИЗОБРАЗИТЕ КВАДРАТ КРАСНОГО ЦВЕТА, ТРЕУГОЛЬНИК ЖЕЛТОГО ЦВЕТА И ПРЯМОУГОЛЬНИК СИНЕГО ЦВЕТА.



## ЗАДАНИЕ 2.

КАКИЕ ЧИСЛА ПРИ ЧТЕНИИ НЕ  
ИЗМЕНЯЮТСЯ ОТ ИХ  
ПЕРЕВОРАЧИВАНИЯ?






### ЗАДАНИЕ 3.


НА СТОЛЕ ЛЕЖАТ 3 КАРАНДАША РАЗНОЙ ДЛИНЫ. КАК УДАЛИТЬ ИЗ СЕРЕДИНЫ САМЫЙ ДЛИННЫЙ КАРАНДАШ, НЕ ТРОГАЯ ЕГО?





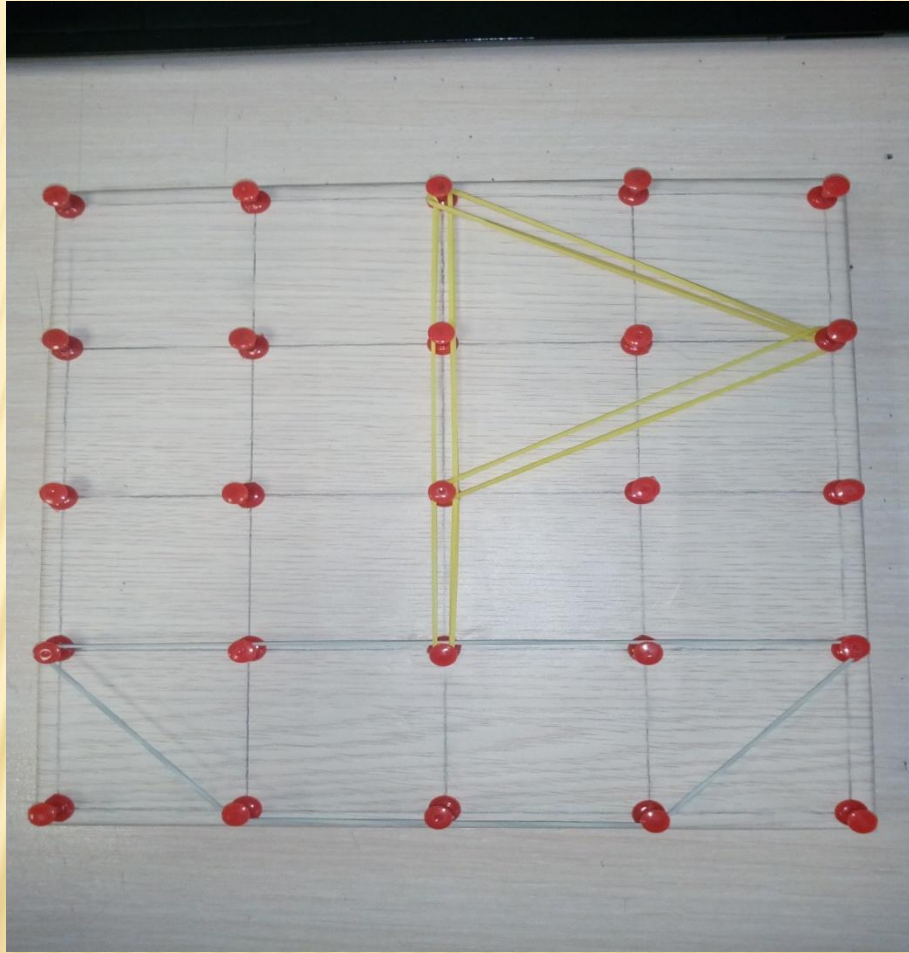
# ЗАДАНИЕ 4. КАК РАСПОЛОЖИТЬ 2 ОДИНАКОВЫХ ТРЕУГОЛЬНИКА, ЧТОБЫ ТРЕУГОЛЬНИКОВ СТАЛО 8?






---

СЛОВНО КРЫЛЬЯ ,ПАРУСА,  
ЭТО ,ЧТО ЗА ЧУДЕСА ,  
НЕ КОПТИТ И НЕ ШУМИТ,  
ПО ВОЛНАМ ЛЕГКО СКОЛЬЗИТ!



---


ПОД СОСНОЮ У ДОРОЖКИ  
КТО СТОИТ СРЕДИ ТРАВЫ?  
НОЖКА ЕСТЬ, НО НЕТ САПОЖКА,  
ШЛЯПКА ЕСТЬ – НЕТ ГОЛОВЫ.





---

ЧТО ЗА ЗВЕЗДОЧКИ РЕЗНЫЕ  
НА ПАЛЬТО И НА ПЛАТКЕ?  
ВСЕ СКВОЗНЫЕ, ВЫРЕЗНЫЕ,  
А ВОЗЬМЕШЬ – ВОДА В РУКЕ.



---

**Спасибо  
за  
внимание!**