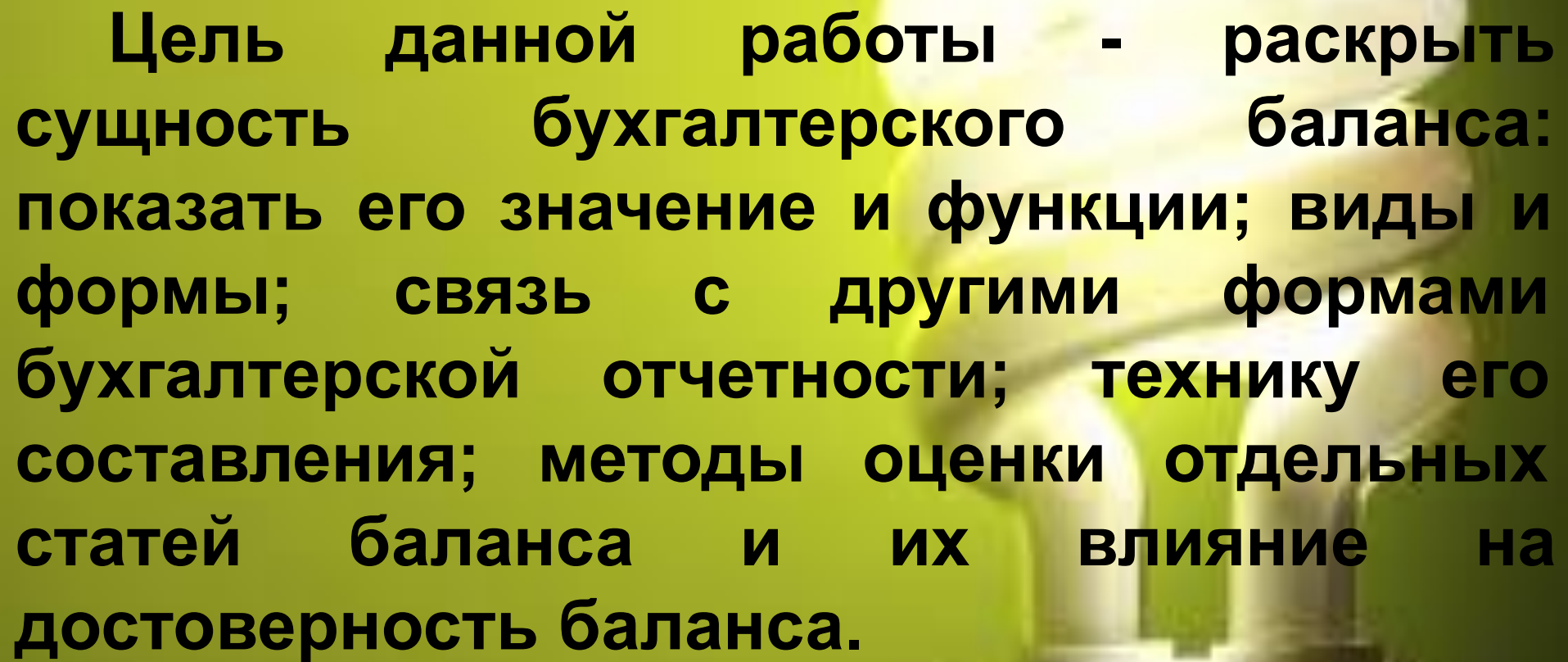


**Годовой бухгалтерский
баланс: содержание,
составление и
информационные
ВОЗМОЖНОСТИ**

Актуальность этой темы заключается в том , что бухгалтерский баланс в современном бухгалтерском учете занимает, по мнению многих специалистов и рядовых работников бухгалтерской сферы, центральное место в отчетности.



Цель данной работы - раскрыть сущность бухгалтерского баланса: показать его значение и функции; виды и формы; связь с другими формами бухгалтерской отчетности; технику его составления; методы оценки отдельных статей баланса и их влияние на достоверность баланса.



Задачами курсовой работы являются:


- 1) Изучить краткую характеристику предприятия.**
- 2) Проанализировать теоретическое обоснование годового бухгалтерского баланса.**
- 3) Сделать выводы и предложить мероприятия по устранению недостатков бухгалтерской отчетности.**



**Объектом исследования является
филиал ГУП
"Оренбургкоммунэлектросеть" -
Бугурусланские КЭС за 2013-2014 год.**

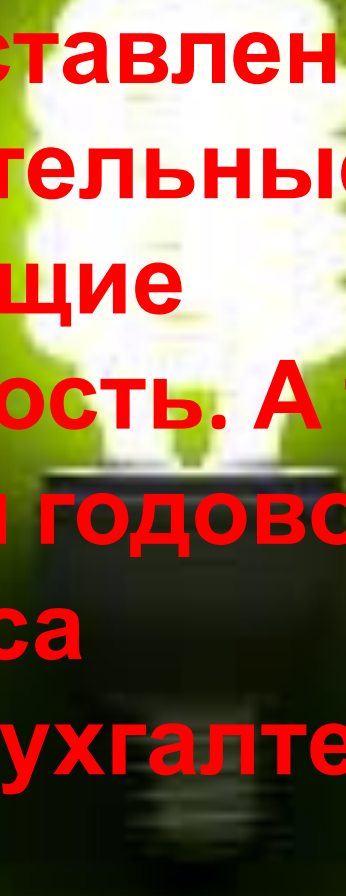


**Предметом исследования является
форма №1 «Бухгалтерский баланс» за
2013-2014 г.г.**

A dramatic landscape with a cloudy sky and a power line in the foreground. The sky is filled with large, white, billowing clouds against a blue background. The foreground shows a power line with several utility poles stretching across the frame. The ground is a mix of brown and green, suggesting a rural or semi-rural area. The overall mood is serene yet powerful.

**В первой главе работы изучена
краткая характеристика филиал
ГУП**

**"Оренбургкоммунэлектросеть" -
Бугурусланские КЭС**

A glowing lightbulb is positioned in the upper right quadrant of the image. It is illuminated from within, casting a bright yellow and white glow. The base of the bulb is dark and cylindrical. The background is a dark, textured green. The text is overlaid on the left side of the image, written in a bold, red, sans-serif font.

**Во второй главе представлены
нормативно-законодательные
источники, регулирующие
бухгалтерскую отчетность. А также
методика составления годового
бухгалтерского баланса
организации, анализ бухгалтерского
баланса**

Анализ финансовой устойчивости БКЭС

№п/п	Показатели	На начало периода, тыс. руб.	На конец периода, тыс. руб.	Изменения за период, тыс. руб.
1	2	3	4	5=4-3
1.	Капитал и резервы (итог раздела 3 пассива)	178 793	185 788	6 995
2.	Внеоборотные активы (итог раздела 1 актива)	181 112	216 313	35 201
3.	Наличие собственных оборотных средств (стр. 1-стр 2)	(2 319)	(30 525)	(28 206)
4.	Долгосрочные заемные средства (итог раздела 4 пассива)	-	-	-
5.	Наличие собственных оборотных средств и долгосрочных пассивов (стр.3+стр.4)	(2 319)	(30 525)	(28 206)
6.	Краткосрочные заемные средства («Кредиты банков» и прочие займы из раздела 5 пассива)	21 936	38 160	16 224
7.	Общая величина всех источников формирования запасов (стр.3+стр.4+стр.6)	19 617	7 635	(11 982)
8.	Общая величина запасов (из раздела 2 актива)	3 330	3 084	(246)
9.	Излишек (+) или недостаток (-) собственных оборотных средств для формирования запасов (стр.3-ср.8)	(5 649)	(33 609)	(27 960)
10.	Излишек (+) или недостаток(-) собственных оборотных средств и долгосрочных заемных средств для формирования запасов (ср.5-ср.8)	(5 649)	(33 609)	(27 960)
11.	Излишек (+) или недостаток (-) всех источников формирования запасов (стр.7-стр.8)	18 287	4 551	(13 736)

Расчет ликвидности баланса

Актив	На начало периода	На конец периода	Пассив	На начало периода	На конец периода	Платежный излишек (+) или недостаток (-)	
						На начало периода	На конец периода
1	2	3	4	5	6	7=2-5	8=3-6
A₁- наиболее ликвидные активы	628	934	П1- наиболее срочные обязательства	21 936	38 160	(21 308)	(37 226)
A₂- быстро реализуемые активы	17 585	5 426	П2- краткосрочные обязательства	1 926	1 809	15 659	3 617
A₃- медленно реализуемые активы	3 330	3 084	П3- долгосрочные обязательства	-	-	3 330	3 084
A₄ – труднореализуемые активы	181 112	216 313	П4- постоянные пассивы	178 793	185 788	2 319	30 525
Баланс	202 655	225 757	Баланс	202 655	225 757	-	-

Анализ платежеспособности БКЭС

Наименование показателей	2013 г.	2014 г.	Изменения в 2014 к 2013
Общий показатель ликвидности	0,46	0,12	(0,34)
Коэффициент текущей ликвидности	0,90	0,24	(0,66)
Коэффициент быстрой ликвидности	0,76	0,16	(0,6)
Коэффициент абсолютной ликвидности	0,03	0,02	(0,01)

**Для улучшения ситуации на предприятии
необходимы следующие действия:**

- - уменьшение себестоимости;**
- - улучшить условия рабочей деятельности;**
- -снизить потери электрической энергии.**

**Спасибо за
внимание!**