

Презентация на тему: «Головное предложение плода»»

Выполнили студенты 401А группы Мансорунов Д.Ж., Стригунов А.А.,
Ханжина Е.С.

Предлежащей частью называется наиболее низко расположенная часть плода, которая первой проходит через родовые пути.

Виды головного предлежания

- ▶ Затылочное (сгибательный тип)
- ▶ Переднеголовное
- ▶ Лобное
- ▶ Лицевое

Разгибательный тип



а



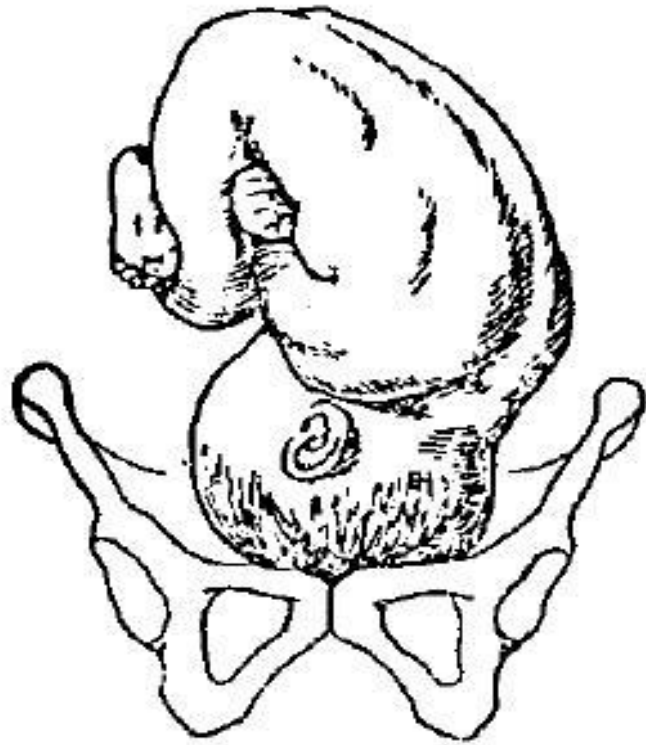
б



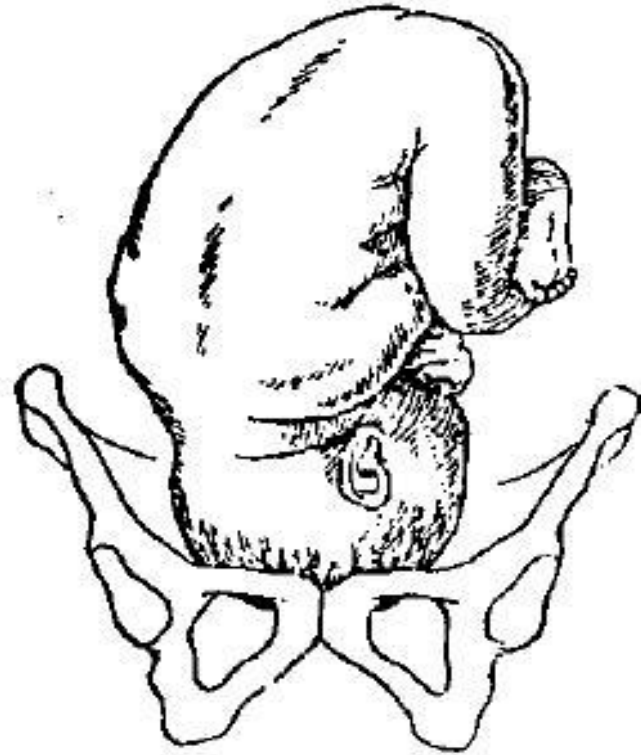
в

Затылочное предлежание

- ▶ **Является самым оптимальным. В данном случае головка наклонена (подбородок ребенка прижат к груди), и ребенок при рождении идет вперед затылком. Ведущая точка (идущая первой через родовые пути) в данном случае – это малый родничок, который расположен на стыке затылочной и теменных костей черепа.**
- ▶ **Если затылком ребенок обращен кпереди, а лицо кзади – это передний вид затылочного предлежания (именно так происходит более 90% родов), если он расположен наоборот – то задним.**



Затылочное предлежание, первая позиция, передний вид.



Затылочное предлежание, вторая позиция, передний вид.



Рис. 69. Конфигурация черепа при переднем (а) и заднем (б) виде затылочного предлежания.

Переднеголовное предлежание

- ▶ **Является первой степенью разгибания. Ведущей точкой становится большой родничок, расположенный на стыке теменных и лобной костей черепа.**
- ▶ **Естественные роды в данном случае возможны, однако они протекают сложнее и дольше чем в случаях. В зависимости от ситуации, переднеголовное предлежание плода, является относительным показанием для кесарева сечения.**



Лобное предлежание

- ▶ **Является второй степенью разгибания. Это самый неблагоприятный вариант, т.к. головка плода проходит плоскость таза большим косым размером. Встречается примерно в 0,04-0,05% всех родов. При нормальных размерах младенца прохождение родов естественными родовыми путями невозможно, данная ситуация требует оперативного родоразрешения. Естественные роды возможны только при очень малой массе плода**

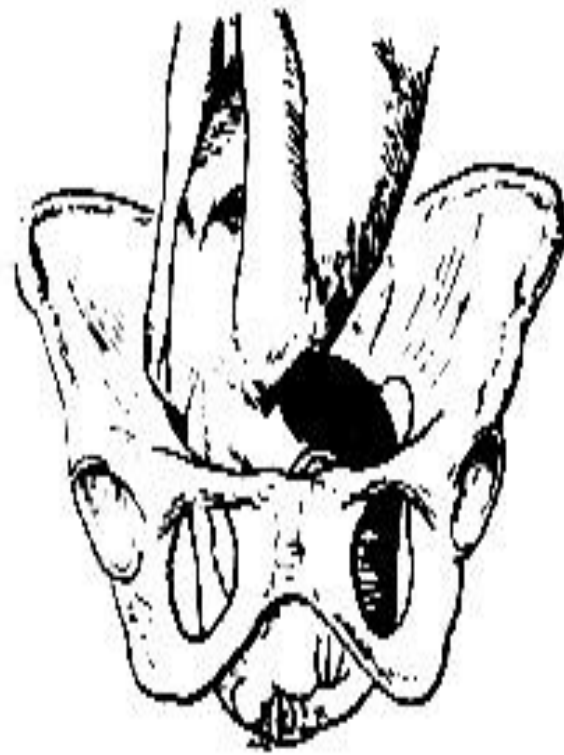
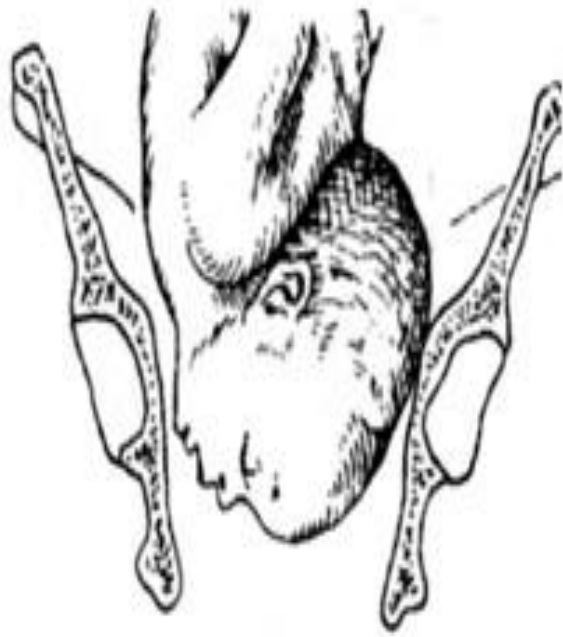


Врезывание головки в лобном пред-
лежании

Лицевое предлежание

- ▶ Является максимальным разгибанием, при этом ведущей точкой является лицо ребенка.
- ▶ Встречается в 0,25% всех родов.
- ▶ При этом естественные роды возможны (образующаяся родовая опухоль при этом располагается в нижней части лица ребенка, в области подбородка и губ), однако они довольно травматичны и для роженицы и для плода, что зачастую заставляет прибегнуть к оперативному родоразрешению.





Биомеханизм родов при лицевом предлежании.

I момент – разгибание головки; II момент – внутренний поворот головки затылком кзади

Диагностика вида предложения

- ▶ Влагалищное исследование
- ▶ Наружные акушерские приемы
- ▶ Ультразвуковое исследование

Спасибо за внимание!