



**Государство и гражданин  
в современном  
интернет-пространстве**

**Получение  
государственных услуг  
в электронном виде**

## Способы получения государственных и муниципальных услуг

**Способ1:** В органах государственной власти и местного самоуправления, государственных и муниципальных учреждениях

**Способ2:** В многофункциональном центре – МФЦ

**Способ3:** На Интернет-страницах государственных ведомств и учреждений

**Способ4:** На Едином портале госуслуг по адресу

[www.gosuslugi.ru](http://www.gosuslugi.ru)

на региональном портале госуслуг Вологодской области

[www.gosuslugi35.ru](http://www.gosuslugi35.ru)

# Единый портал государственных и муниципальных услуг РФ (ЕПГУ)

## www.gosuslugi.ru

The screenshot shows the homepage of the Russian Government Services Portal (gosuslugi.ru). At the top, there is a navigation bar with the logo "ГОСУСЛУГИ" and a link to the beta version "beta.gosuslugi.ru". Below this, there is a header section with language selection icons (Russian, English, German, French), a location selector set to "Российская Федерация", and contact information for support hotlines. A search bar is also present. The main content area features a large banner with the text "Теперь на портале госуслуг можно оплатить налоговые задолженности онлайн!" and a button "Проверить задолженность". Below the banner is a row of service icons: "Достижение пенсионного возраста", "Переезд, миграция", "Приобретение недвижимости, имущества", "Получение дотации и социальной помощи", "Декларирование доходов и уплата налогов", and "Защита интеллектуальной собственности, патенты". At the bottom, there is a section for "Популярные услуги" (Popular services).

www.gosuslugi.ru

ГОСУСЛУГИ

Попробуйте новую версию портала Госуслуг [beta.gosuslugi.ru](#)

Ваше местоположение: Российская Федерация

ЭЛЕКТРОННОЕ ПРАВИТЕЛЬСТВО ГОСУСЛУГИ  
Госуслуги прозрачны как никогда!

Телефоны поддержки:  
в России: 8 (800) 100-70-10  
за границей: +7 (499) 550-18-39

Личный кабинет:  
ВХОД РЕГИСТРАЦИЯ

Государственные услуги

Органы власти

Поиск услуг

Теперь на портале госуслуг можно оплатить налоговые задолженности онлайн!

Проверить задолженность

Достижение пенсионного возраста

Переезд, миграция

Приобретение недвижимости, имущества

Получение дотации и социальной помощи

Декларирование доходов и уплата налогов

Защита интеллектуальной собственности, патенты

Популярные услуги:

Заманпаспорт нового образца

Налоговая задолженность

Заманпаспорт нового образца

# Региональный портал государственных и муниципальных услуг Вологодской области (РПГУ)

## www.gosuslugi35.ru

← Я ↻ https://gosuslugi35.ru



Ваше местоположение: Вологодская область

[Все услуги](#)

[КАТАЛОГ УСЛУГ](#) [НОВОСТИ](#)

🔍 🏠 ✉ [Войти](#)

Техническая поддержка:  
Телефон: +7 (8172) 23-01-29  
(с 08:00 до 17:00)  
E-mail: [rpgu\\_support@gov35.ru](mailto:rpgu_support@gov35.ru)



### ПОРТАЛ ГОСУДАРСТВЕННЫХ И МУНИЦИПАЛЬНЫХ УСЛУГ ВОЛОГДСКОЙ ОБЛАСТИ

Задайте интересующий Вас вопрос

Например, "[Дошкольное образование](#)"

ПОПУЛЯРНЫЕ УСЛУГИ



Аттестация медицинских работников, имеющих среднее медицинское и (или) ...

ОНЛАЙН СЕРВИСЫ



Предоставление государственной услуги по выплате денежной компенсации ...

НОВОСТИ



Присвоение спортивных разрядов

СТАТИСТИКА



Информационное обеспечение заявителей на основе архивных документов, х ...



# Популярные услуги

- Штрафы ГИБДД (при оплате через портал в течение 20 дней – 50% скидка)
- Регистрация транспортного средства
- Получение водительского удостоверения
- Получение загранпаспорта (для себя и несовершеннолетних детей)
- Замена паспорта гражданина РФ
- Регистрация по месту жительства (временного пребывания)
- Проверка налоговых задолженностей
- Проверка пенсионных накоплений
- Проверка судебных задолженностей
- Запись в образовательное учреждение (детский сад, школа)



**Регистрация на Едином  
портале государственных и  
муниципальных услуг  
Российской Федерации**

# Порядок регистрации на Портале госуслуг

Какая информация нам  
понадобится для  
регистрации?

**СНИЛС**  
(обязательно)

**Паспорт**  
(обязательно)

**№ мобильного  
телефона и (или) адрес  
электронной почты**  
(обязательно)

# Порядок регистрации

1. Регистрация на портале государственных и муниципальных услуг,
2. **Подтверждение личности (активация):**
  - по Почте России (письмом, в течении 2-х недель)
  - лично, в центре активации граждан



# Центры активации

- \* МФЦ г.Харовска –ул. Советская, д. 16
- \* Администрация Харовского муниципального района –пл. Октябрьская д.3
- \* Администрация г.Харовск -пл. Октябрьская д.2

## Пошаговый алгоритм регистрации на ЕПГУ

Шаг 1: В адресной строке интернет-браузера набираем адрес портала:

<http://www.gosuslugi.ru>

Шаг 2: На главной странице портала в правом верхнем углу (Личный кабинет) нажимаем кнопку

**«РЕГИСТРАЦИЯ»**

Шаг 3: Заполняем первичные данные и нажимаем **«ЗАРЕГИСТРИРОВАТЬСЯ»**

Шаг 4: Подтверждаем данные, введя SMS-Код, или пройдя по ссылке e-mail

## Пошаговый алгоритм регистрации на ЕПГУ

Шаг 5: Создаем пароль, регистрация завершена.



Шаг 6: **Заполняем личные данные**, нажимаем кнопку **ДАЛЕЕ**



Шаг 7: После успешной проверки личных данных, нажимаем кнопку **«Перейти к подтверждению личности»**



Шаг 8: Выбираем способ подтверждения личности при обращении за госуслугами (лично, письмом)

## Регистрация

После регистрации телефон или почта будет использоваться для входа во сервисы электронного правительств

Нажимая на кнопку «Зарегистрироваться»,  
вы соглашаетесь с [Условиями использования](#)  
и [Политикой конфиденциальности](#)

**Зарегистрироваться**

[Уже зарегистрировались? Войти](#)

[Зарегистрироваться в центре обслуживания](#)

## Заполнение и проверка личных данных

1

Ввод личных данных

2

Проверка личных данных

3

Подтверждение личности



Для подтверждения учетной записи необходимо выполнить следующие шаги:

1. Заполнить личные данные.
2. Дождаться завершения автоматической проверки личных данных.
3. Подтвердить личность одним из доступных способов.

### ЗАПОЛНИТЕ ЛИЧНЫЕ ДАННЫЕ

Фамилия

Имя

Отчество (если есть)

Заполнение обязательно, если отчество указано в вашем документе, удостоверяющем личность.

Пол **Мужской** ▾

Укажите пол

Дата рождения

Место рождения

СНИЛС ⓘ

Гражданство

Документ, удостоверяющий личность

Серия и номер

Дата выдачи


Кем выдан


Код подразделения

🏠 Продолжить позже


> Продолжить



 ← Перейти в Госуслуги

 **ЭЛЕКТРОННОЕ ПРАВИТЕЛЬСТВО ПРОФИЛЬ**

Телефоны поддержки:  
в России: 8 (800) 100-70-10  
за границей: +7 (499) 550-18-39

Веретьев В. 

Персональные данные    Настройки учетной записи

## Заполнение и проверка личных данных



Ввод личных данных

Проверка личных данных

Подтверждение личности

### АВТОМАТИЧЕСКАЯ ПРОВЕРКА ЛИЧНЫХ ДАННЫХ

- ➕ Проверка СНИЛС и персональных данных в Пенсионном фонде Российской Федерации
- ➕ Проверка данных документа, удостоверяющего личность, в Федеральной миграционной службе Российской Федерации

#### Выполняется проверка ваших личных данных

Выполняется автоматическая проверка ваших данных, обычно она занимает несколько минут, но в некоторых случаях проверка может занять до 5 суток. Если вы не хотите ждать, вы можете закрыть страницу, проверка при этом будет продолжаться. О завершении проверки вы будете уведомлены по электронной почте vlad-veret@yandex.ru. Результаты проверки вы также можете посмотреть в своей учетной записи.

[> Перейти к подтверждению личности](#)

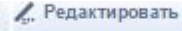
# Активация учетной записи

## 1. При личном обращении в центрах активации (при себе иметь паспорт):


- \* МФЦ г.Харовск -ул. Советская, д. 16
- \* Администрация Харовского муниципального района – пл. Октябрьская д.3, каб. 53, 33, 12, 9
- \* Администрация г.Харовск –пл. Октябрьская д.2, каб. 10
- \* Код активации в письме (через Почту России, в течении 2-х недель)

# Проверка наличия активации

- \* После входа в Личный кабинет, нажимаем кнопку **Перейти к редактированию**, проверяем наличие штампа **ПОДТВЕРЖДЕНО**

ОСНОВНАЯ ИНФОРМАЦИЯ 

ФИО	Иванов Иван Иванович
Пол	Мужской
Дата рождения	01.01.1980
Место рождения	гор.Грязовец Вологодской области
Государство	Россия




## Пошаговый алгоритм регистрации на ЕПГУ

Регистрация на портале (создание аккаунта)



Активация учетной записи (письмом через Почту России, лично в центре активации)



Теперь Вы можете пользоваться услугами на порталах ЕПГУ ([gosuslugi.ru](http://gosuslugi.ru)) и РПГУ ([gosuslugi35.ru](http://gosuslugi35.ru))

По вопросам получения государственных услуг  
в электронном виде через  
Единый портал госуслуг  
вы можете обратиться  
по единому номеру:

**8 (800) 100-70-10**