




ГОТОВНОСТЬ К ШКОЛЕ



**Менькова Светлана
Александровна**

**МБДОУ
«Воронцовский
детский сад»**



Готовность к школе -

В чём заключается готовность ребёнка к школе?

- ❖ Психологическая готовность
- ❖ Физическое здоровье
- ❖ Умение логически мыслить
- ❖ Умение общаться в коллективе сверстников и со взрослыми
- ❖ Развитие мелкой моторики руки
- ❖ Ответственность и самостоятельность

«Социальная позиция школьника»

Сформированность «социальной позиции школьника»:

- Понимание необходимости учения и того, что учеба отличается от игры, она требует ответственности и серьезности.
- Эмоционально – благополучное отношение к школе.



Социальные страхи старших дошкольников

- ❑ Страх ошибки на уроке.
- ❑ Страх насмешки сверстников.
- ❑ Страх наказания и утраты расположения взрослых.



Возраст поступления в школу

- В настоящее время в 1 класс поступают дети, достигшие 6 лет и 6 месяцев.
- Главное отличие – у шестилетнего ребенка переход от игровой деятельности к учебной идет медленнее.





Адаптация ребенка к школе

- Меняется социальная позиция ребенка: он становится учеником.
- Происходит смена ведущей деятельности.
- Меняется его социальное окружение. Успешность зависит от позиции среди сверстников.
- Проблема сдерживания двигательной активности.
- Возникновение специфических реакций: страхи, срывы, повышенная слезливость, заторможенность.



Готовы ли родители к школе?



- ❑ Жертвовать своим личным временем и некоторыми привычками.
- ❑ Сдерживать свои эмоции.
- ❑ Не кричать, не унижать и не обижать.
- ❑ Не сравнивать своего ребенка с другими детьми.
- ❑ Не наказывать ребенка без причины.
- ❑ Всегда встречать ребенка из школы с улыбкой.
- ❑ Быть щедрым на похвалу за достигнутые результаты.

Общие знания

Осведомленность ребенка в разных областях

- ❑ «Я» (имя, фамилия, пол, возраст, место проживания).
- ❑ Моя семья (Ф. И. О. родителей, состав семьи, профессии).
- ❑ Окружающий мир (животные и растения, времена года и явления природы, люди и техника и т. д.)



Математические представления

- Числовая последовательность в пределах 10.
- Сложение и вычитание в пределах 10.
- Понятие «больше – меньше».
- Основные геометрические фигуры.
- Ориентировка в пространстве.
- Измерение предметов при помощи линейки.
- Цвета и их оттенки.



Речь

- Умение составлять рассказ по картинке.
- Пересказывать содержание известной сказки.
- Рассказывать связные истории из своей жизни.
- Рассуждать.
- А вот умение бегло читать или писать письменными буквами – совершенно не обязательно!



Внимание, память, мышление

- Все интеллектуальные функции (**внимание, память и мышление**) должны достичь определенного уровня развития – стать произвольными, т. е. сознательно управляемыми.

Будущему школьнику необходимо уметь определенное время работать, сосредоточившись на задании.





Что же должна включать подготовка ребенка к школе?

- **Желание учиться, идти в школу.**
- **Стремление узнавать новое.**
- Закрепляют положительное отношение ребенка к школе.
- Никогда не запугивайте ребенка, рассказывая о школе.



**Умение слушать и слышать учителя,
выполнять его требования, действовать по образцу.**

- Играя с ребенком, используйте игры с правилами (домино, лото, шашки, подвижные игры и т. д.).

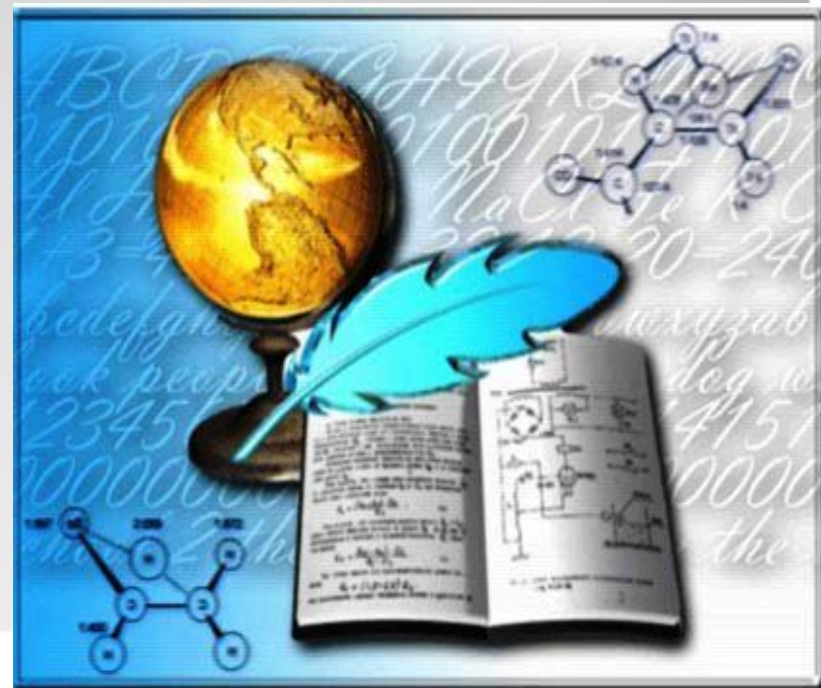
Следите за тем,
чтобы
*ребенок выполнял
правила игры.*



Умение думать



- Учите ребенка устанавливать причинно-следственные связи.
- Решайте вместе с ним логические задачи: загадки, ребусы, кроссворды.



Умение считать

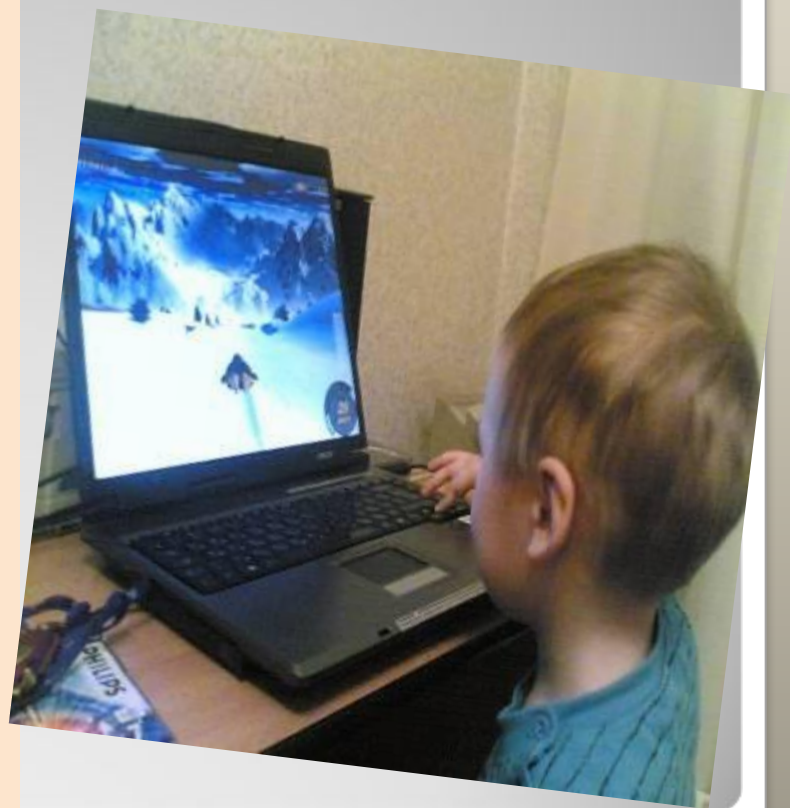


- Закрепляйте с ребенком состав числа (*8 – это 4 +4, 3+5, 2+6 и т.д.*);
- умение ориентироваться в числовом ряду (*«соседи» числа 5 – это 4 и 6*);
- Совершенствование пространственно-временных представлений (*верх-низ, раньше-позже, право-лево*).



Умение общаться со сверстниками

- При общении с ребенком называйте его друзей по имени.
- Не критикуйте сверстников ребенка!
- Если возникнет необходимость, лучше проанализировать сложную (иногда конфликтную) ситуацию вместе с ребенком.
- Приглашайте друзей ребенка в гости, участвуйте в играх.



Умение общаться со взрослыми

- Организовывайте с ребенком совместную деятельность.
- Не обсуждайте при нем взрослых.
- Объясняйте ему правила общения с учителем и другими взрослыми людьми.



Спасибо за внимание!

