

Happy New Year!!!
Встретим 2013-й **вместе**





«Вместе» = ЭТО КТО?

- 1,2. Иля и Ната <3
3. Ирина Владимировна (мама Наты)
4. Ника (сестра Наты)
5. Елена Ильинична (мама Или)
6. Владислав Анатольевич (папа Или)
7. Пух (Александр Климашов)
8. Дима (Дмитрий Корольков)
9. Лена (Натина best friend)
- 10,11. Дима и Мариша <3

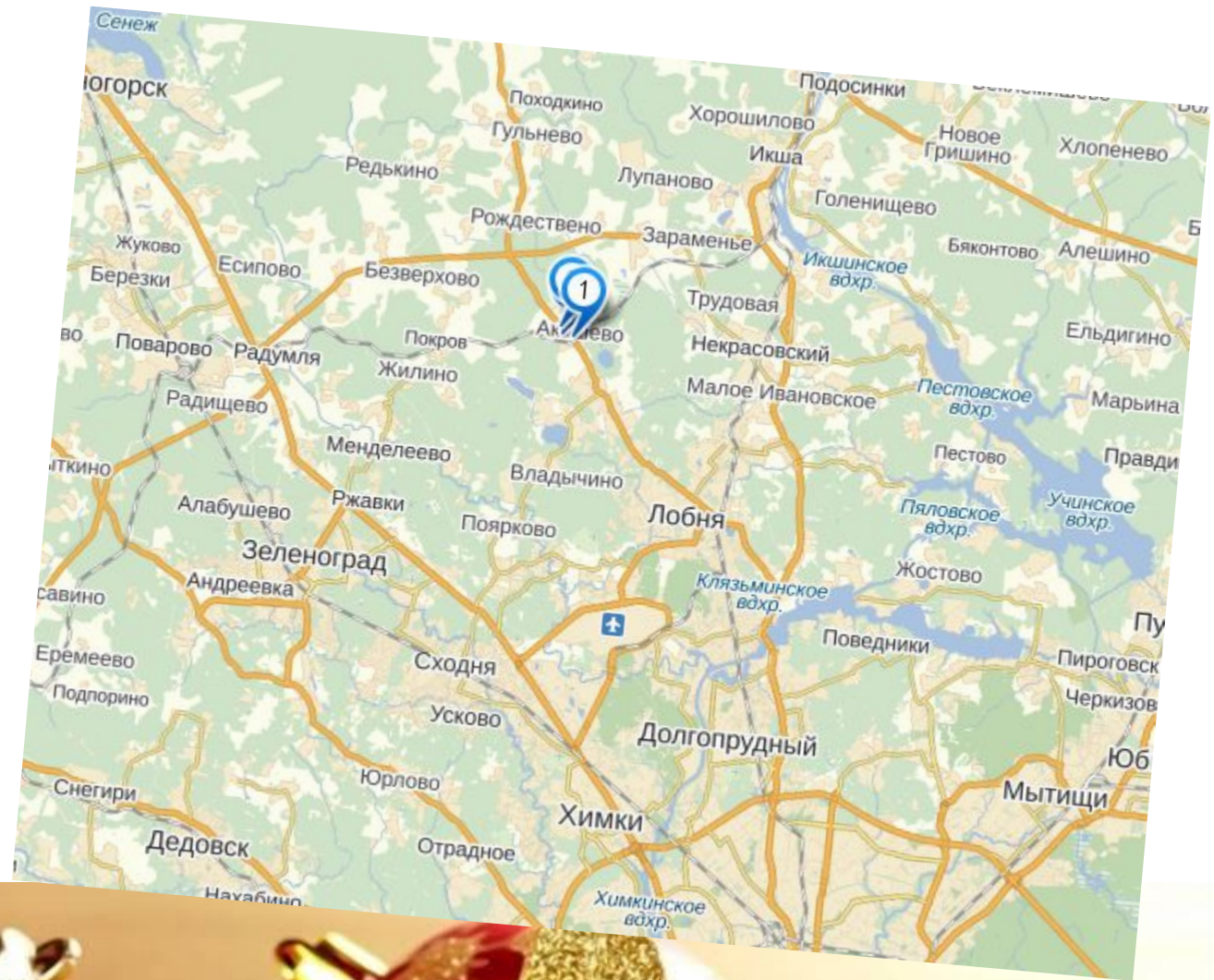


Угадай, где кто? Найди лишнего ❄️

участника =)



деревня **ГАБО** (Глазово,
Акишево, Бабаиха,
Овсянниково) **В ... месте = это где?**



Что будем есть?



Салаты:

- Винегрет
- Оливье
- Кислая капуста
- Куриный «Леночка»
- Рисовый с креветками



Горячее:

- Рыба печеная на гриле
- Мясо жаренное

Гарнир:

- Картофель в казане



Закуски:

- Бутерброды с икрой
- Рулетики из баклажана





В качестве эксперимента



Новогодняя закуска: лаваш с копченым лососем и сливочным сыром

Общее время приготовления: 30 минут

Количество порций: 6

Ингредиенты и процесс приготовления рецепта:

тонкий лаваш

сливочный сыр (можно заменить плавленым)

около 250 граммов копченого лосося

1 столовая ложка нарезанного зеленого лука

1 столовая ложка нарезанного свежего укропа

соль

Перец



Листы тонкого лаваша развернуть и на каждый из них положить сыр, который растереть по всей поверхности лаваша. Затем на подготовленные лепешки положить полосочки копченого лосося.

Посыпать нарезанным зеленым луком и укропом, приправить солью и перцем по вкусу.

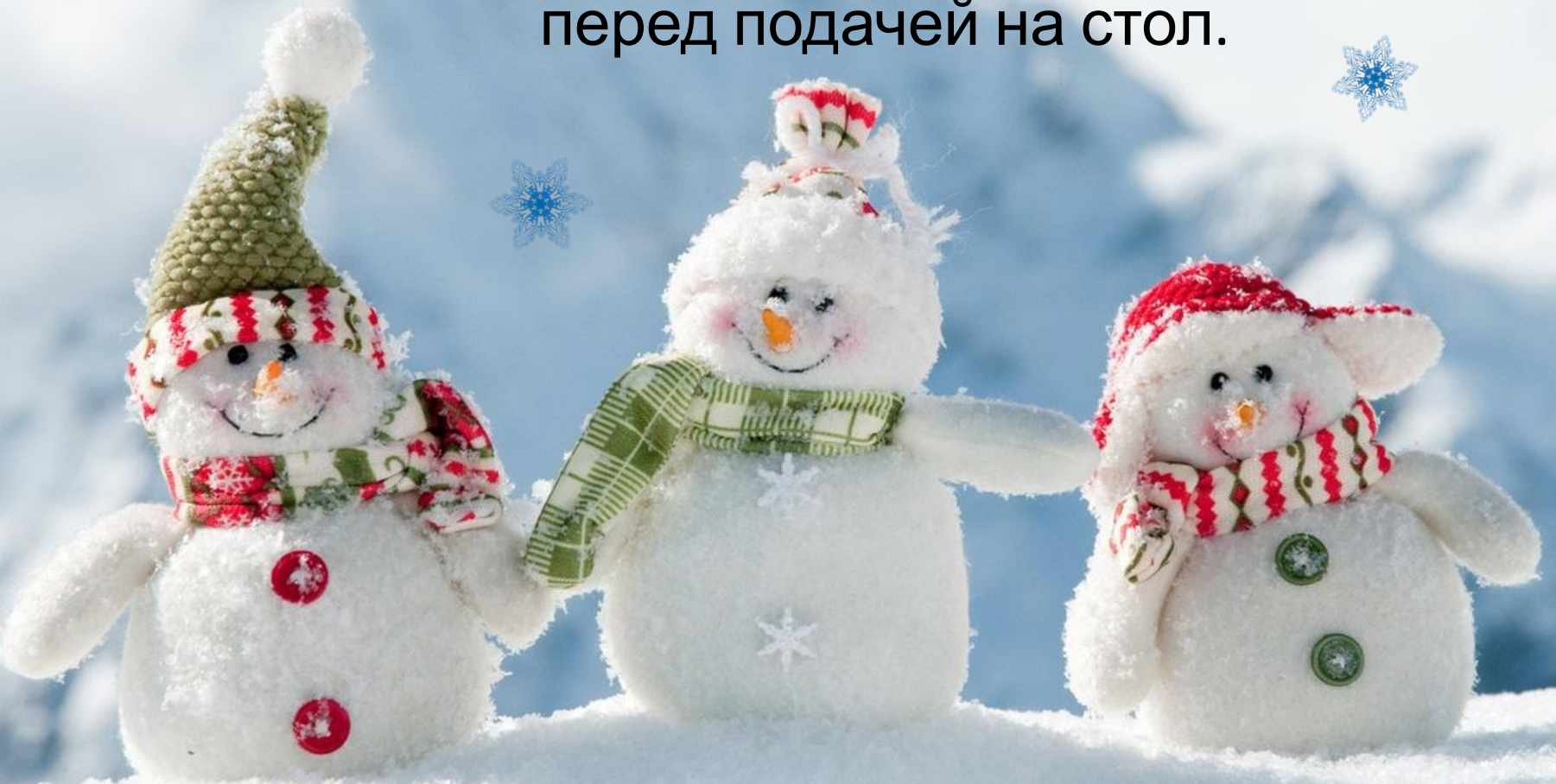
Лаваш свернуть плотно в рулет. Каждый рулет порезать на кусочки примерно 2-3 см в ширину. Охладить в холодильнике.



Легкий десерт

Ягодное желе порционное

Застывает на улице, украшаем сливками
перед подачей на стол.





Что будем пить?

- Сок
- Морс
- Компот из сухофруктов
- Вино
- Шампанское
- Уиски?



Что будем петь?



Всем предлагается исполнить песни в караоке:

Заяц и волк – Расскажи, Снегурочка, где была?

Из к\ф «Девчата» - песня-увертюра

Простоквашино – Кабы не было зимы...

Нина Бродская – Звенит январская вьюга и др.



Программа

15:00 прибытие, размещение в уютном домике

16:00 наряжаем елку

17:00 фотосессия «Под елкой»

19:00 праздничный концерт

21:00 садимся за стол

(кушанья, тосты, лотерея, застольные игры)

23:50 обращение президента

00:00 загадываем желания

00:15 приход Дедушки Мороза и Снегурочки



Организационные моменты

Друзья, чтобы праздник не превратился в стояние у плиты, горы грязной посуды и дикую усталость к 12 часам ночи, давайте **ВМЕСТЕ** накроем праздничный стол, организуем развлекательную программу и создадим праздничную атмосферу в домике ГАБО. Помните, вы не в гостях – вы дома! Нас никто не принимает. Мы все организуем сами, учитывая взаимные пожелания и возможности.

Наш девиз: **Чистота и взаимопомощь!**



Инструкция по применению

В уютном домике ГАБО ***запрещается*** мыть посуду, сорить, готовить (кроме как на мангале).

Мы распределим все блюда праздничного стола между собой, ВСЕ приготовим дома и привезем в одноразовой посуде (готовим в расчете на общее число участников).

Просьба – каждому продумать завтрак 1 января и привезти, кто, что ест.





ГАБО 2013

Для тех, кто верит в Новый Год!

