



Хохломская роспись











Вопросы:

- Что мы видели на картинках? Назовите одним словом.
- Какие цвета мы встретили на хохломской посуде? Перечислите.
- Что изображают на хохломской посуде? Какие элементы вы разглядели?

Рассмотрим узоры





«ТРАВИНКИ»



«КАПЕЛЬКИ»



«УСИКИ»



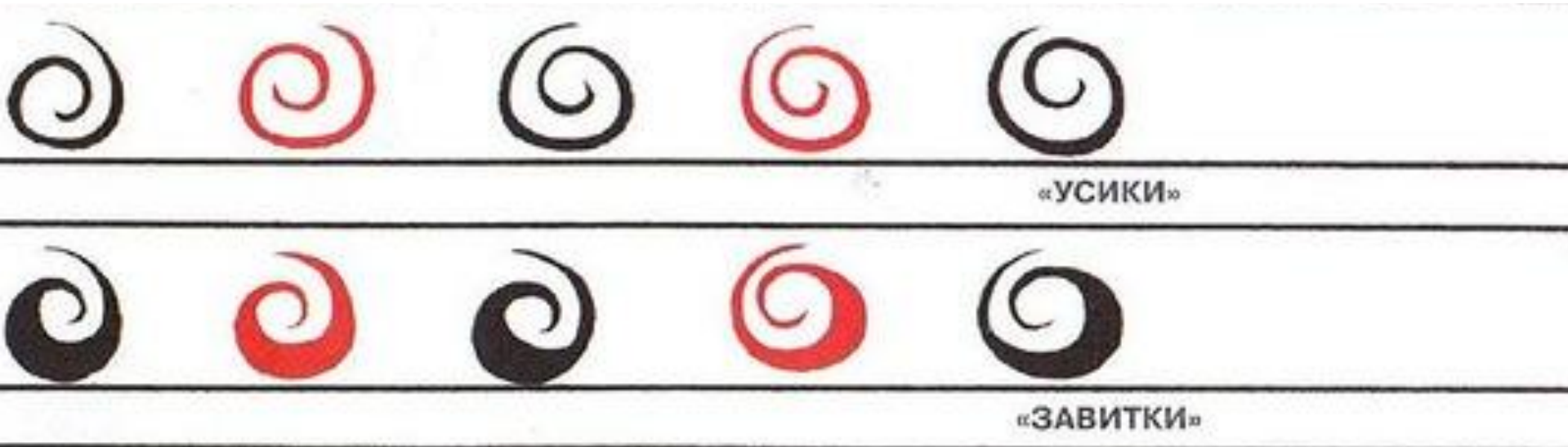
«ЗАВИТКИ»




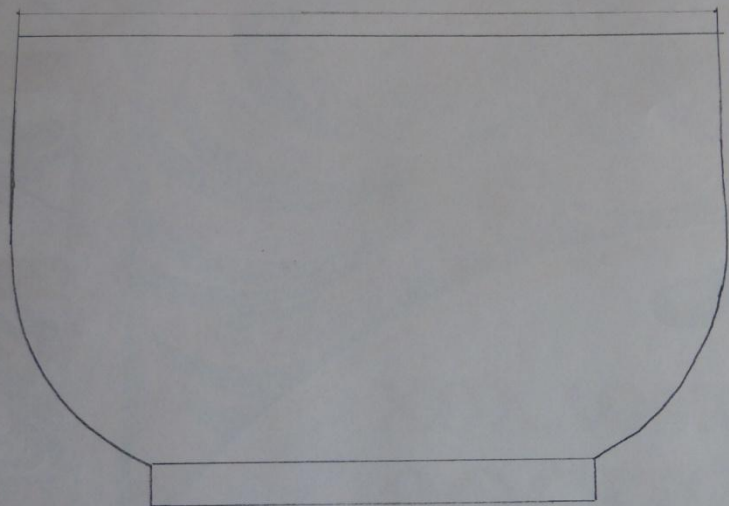
«КУСТИКИ»



Давайте попробуем!



Первый шаг: раскрасим миску




Второй шаг: сделаем контур.



Третий шаг: раскрасим ягодки



Четвертый шаг: раскрасим ЛИСТОЧКИ.



Приклеим детали на мисочку



Дорисуем усики



Украшим ягодки



Украшим листики



Мы почти хохломские
мастера!



