

МКОУ «СОШ ст. Евсино»
Искитимского района Новосибирской
области

Игра

«Буква за буквой»

Часть 1

Обучение грамоте, русский язык
1 класс
УМК любой

Автор : Фокина Лидия Петровна,
учитель начальных классов

2013

Инструкция:


Работа ведётся по управляющим кнопкам:



источники информации



переход на следующий слайд



выбор ребуса



возврат на слайд с заданием



возврат на первый слайд

ВЫХОД

выйти из игры








Дорогой друг!

ВЫХОД

На карточке показаны буквы, наложенные друг на друга. Необходимо определить, какие буквы «спрятались друг за друга». Если ты ответишь правильно, то узнаешь герои какой сказки приготовили для тебя задание.

Выбирай карточку и решай.

Желаю удачи!



ВЫХОД

У

В

Л


У

Н

Ч

М





ВЫХОД

М

Т


Г

Л

П

Р





ВЫХОД

М

Р

Г

Б

П

Л





ВЫХОД

В

Р

Г

Б

П

З





ВЫХОД

Э

Ю

Х

О

З

С



ВЫХОД

Ю

Э

К

Ю

О

Н

С



Используемые

Игра «Буква за буквой» ОАО «Радуга», 2009

Уголок

http://img-fotki.yandex.ru/get/4600/120710424.368/0_7a3ad_c40c7c9c_XL

Иллюстрации:

«Лиса и журавль»

http://antalpiti.ru/files/99604/lisa_i_zhuravl.2.jpg

«Зайкина избушка»

http://antalpiti.ru/files/99604/zajkina_izbushka.jpg

«Колобок»

<http://antalpiti.ru/files/99604/kolobok.jpg>

«Лиса и заяц»

http://antalpiti.ru/files/99604/lisa_i_zajac.jpg

«Братец Иванушка»

http://antalpiti.ru/files/99604/bratec_ivanushka.jpg

«Волк и семеро козлят»

http://antalpiti.ru/files/99604/volk_i_semero_kozlat.jpg

