



Игра «Чего не стало?»

Цель игры:


- Закрепление обобщающего понятия ФРУКТЫ.
- Закрепление лексики по теме ФРУКТЫ.
- Формирование навыка словоизменения.
Употребление родительного падежа.
- Развитие зрительного внимания и памяти.



ПРАВИЛА ИГРЫ

1. Переходим в режим «Показ слайдов». Нажимаем опцию «С начала» и стрелочкой «Вправо» передвигаемся по слайдам.
2. Взрослый просит ребёнка назвать, что изображено на картинках и сказать, как это всё можно назвать одним словом (*Ответ ребёнка: **Фрукты.***)(слайд №3).
3. Взрослый просит запомнить картинки (всего 6 предметных картинок).
4. Переходим на ПУСТОЙ слайд №4 (без картинок), **держим 5 секунд** и переходим на слайд №5. Взрослый спрашивает ребёнка: «Чего не стало?» (*Ответ ребёнка: **Нет яблок.***)
ВАЖНО контролировать правильное словоизменение.
5. Проверяем - показываем все 6 предметных картинок на следующем слайде (слайд №6). Снова просим ребёнка запомнить и переходим на следующий слайд - №7. И так далее.






Ждём 5
секунд!









Ждём 5
секунд!









Ждём 5
секунд!







Ждём 5
секунд!








Ждём 5
секунд!





Ждём 5
секунд!





МОЛОДЕЦ!

