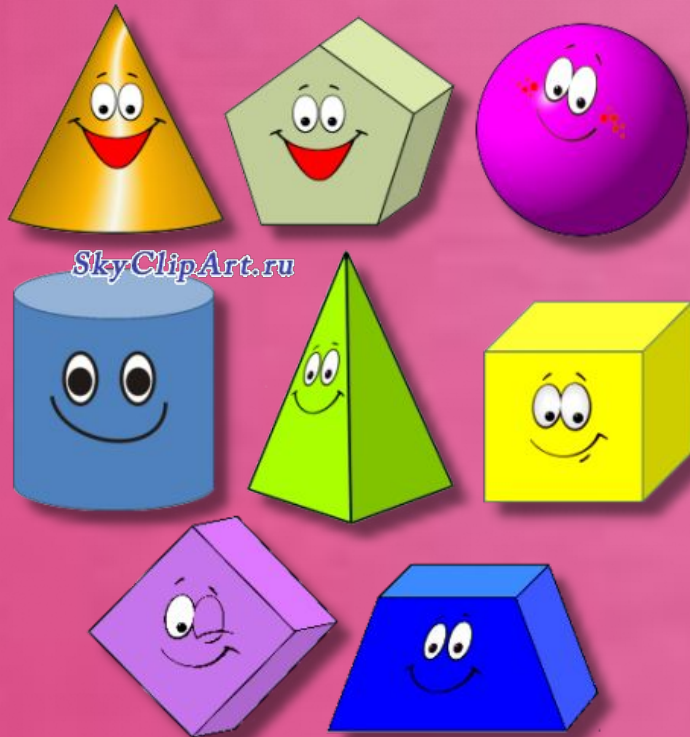




# Мультимедийная игра: «Поможем Незнайке запомнить геометрические фигуры».

Для детей старшего дошкольного возраста.



Возраст: старшая группа

Цель: развитие у детей представлений о геометрических фигурах.

Задачи:

расширять представления о геометрических фигурах посредством отгадывания загадок и выполнения логических заданий.

**Нет углов у меня  
И похож на блюдце я,  
На тарелку и на  
крышку,  
На кольцо, на колесо.  
Кто же я такой,  
друзья?  
Назовите вы меня!**



Четыре угла и четыре  
стороны,  
Похожи точно родные  
сестренки.  
В ворота его не  
закатишь, как мяч,  
И он за тобою не  
пустится вскачь.  
Фигура знакома для  
многих ребят.  
Его вы узнали? Ведь это  
...



**Растянули мы квадрат  
И представили на взгляд,  
На кого он стал похожим  
Или с чем-то очень  
схожим?  
Не кирпич, не треугольник  
-  
Стал квадрат...**



**МОЛОДЕЦ!**

**Из каких  
геометрических фигур  
нарисована сова?**




треугольник







круг




овал



# Помоги Незнайке расселить



**Ты на меня внимательно  
смотри  
Ведь у меня всего по три.  
Три стороны и три угла,  
Три пика – остри я.  
Теперь быстрее дай  
ответ,  
Кто же я?**




**МОЛОДЕЦ**

**!**



Соотнеси какие  
геометрические фигуры  
использованы при  
составлении цыпленка?



МОЛОДЕЦ!