



ПРОБУКВОТЕКА

Буквенные примеры

Часть 5

Автор: Печенкина Светлана Владимировна,
учитель начальных классов МКОУ «СОШ № 44»

Миасский городской округ
2014г.

Упражнения

«Буквенные примеры»

(ребусы)

Этот вид занятий очень полезен для общего развития детей. В процессе поиска правильного ответа ребенок научится рассуждать и делать необходимые выводы. Предложив своему малышу эти упражнения, можно способствовать развитию усидчивости, целенаправленности, развитию концентрации внимания, сосредоточенности.

И при этом (что очень важно!) у ребенка будут развиваться необходимые предпосылки для грамотного письма, в частности, фонематическое восприятие, оперативная память, зрительное внимание.


К тому же ребусы пользуются популярностью у детской аудитории.

Методические рекомендации

Перед выполнением упражнений объясните ребенку, что ребус – это загадка, которая записана с помощью нарисованных предметов и дополнительных значков. Разгадать ребус – значит, надо прочесть слово, зашифрованное в нем. Если вы чувствуете, что ваш малыш еще не готов мысленно представлять себе написание предмета, изображенного в предложенном задании, можно помочь ему и составить это слово из букв, а затем наглядно показать все действия, которые требуются для решения задачи: минус – отнять буквы, плюс – прибавить какие-то буквы.

б + ( - ей) + ка = ?

булка



- те - дь + ктор = ?

трактор




- 3 - я + сяц = ?

месяц



- тье + стинка = ?

пластинка

ура + ( - тели) = ?

ураган



- е - очка + ери = ?

двери




- цы - нок + нка = ?

плёнка


пр + ( - дочка) + жина = ?

пружина

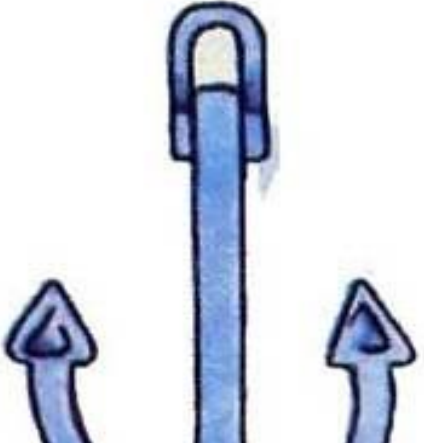
ф + ( - з - ик) + ан = ?

фонтан

гара + (- раф) = ?



гаражи

мор + ( - орь) = ?

моряк

кр + ( - б - а) = ?

крЮК



- мор - вь + шка = ?

КОШКА



- ПИНГ - Ы + ТЫ = ?

ВИНТЫ

Интернет-источники:

При оформлении презентации использован авторский шаблон Л.П.Фокиной

<http://igrobukvoteka.ru/propimg/17-65-66.jpg>

<http://igrobukvoteka.ru/propimg/17-67-68.jpg>

<http://igrobukvoteka.ru/propimg/17-69-70.jpg>

<http://igrobukvoteka.ru/propimg/17-71-72.jpg>

<http://igrobukvoteka.ru/propimg/17-75-76.jpg>

<http://igrobukvoteka.ru/propimg/17-77-78.jpg>

<http://igrobukvoteka.ru/propimg/17-79-80.jpg>

Источники:

Презентация составлена по заданиям
Букваря «Игробуквотека»
Инны Леонидовны Калининой.
Издательство «Книжный клуб», г. Тверь,
2010г.